

IEE/JE-020/2025

ACUERDO DE LA JUNTA EJECUTIVA DEL INSTITUTO ELECTORAL DEL ESTADO, POR EL QUE SE APRUEBA LA CUENTA PÚBLICA DE ESTE ORGANISMO ELECTORAL DEL PERIODO COMPRENDIDO DEL UNO DE ENERO AL TREINTA Y UNO DE DICIEMBRE DEL EJERCICIO FISCAL 2024

G L O S A R I O

Código	Código de Instituciones y Procesos Electorales del Estado de Puebla.
Consejera Presidenta	Consejera Presidenta de la Junta Ejecutiva y del Consejo General del Instituto Electoral del Estado.
Consejo General	Consejo General del Instituto Electoral del Estado.
Dirección Administrativa	Dirección Administrativa del Instituto Electoral del Estado.
Instituto	Instituto Electoral del Estado.
Junta Ejecutiva	Junta Ejecutiva del Instituto Electoral del Estado.
Ley de Contabilidad	Ley General de Contabilidad Gubernamental.
Ley de Rendición de Cuentas	Ley de Rendición de Cuentas y Fiscalización Superior del Estado de Puebla.
Proceso Electoral	Proceso Electoral Estatal Ordinario Concurrente 2023-2024, para renovar los cargos de la Gubernatura del Estado, Diputaciones al Congreso Local y miembros de Ayuntamientos.
Proceso Extraordinario	Proceso Electoral Local Extraordinario 2025, para renovar a las y los miembros de Ayuntamientos de los Municipios de Venustiano Carranza, Chignahuapan, Xiutetelco y Ayototxo de Guerrero, pertenecientes a los Distritos Electorales uninominales 01, 03, 05 y 06, con cabecera en Xicotepec de Juárez, Chignahuapan, Libres y Teziutlán respectivamente, en el Estado de Puebla.
Secretario Ejecutivo	Secretario Ejecutivo de la Junta Ejecutiva y del Consejo General del Instituto Electoral del Estado.



ANTECEDENTES

- I.** En sesión especial de fecha tres de noviembre del año dos mil veintitrés, el Consejo General aprobó el Acuerdo CG/AC-0047/2023, a través del cual, declaró el inicio del Proceso Electoral, convocando a elecciones para renovar los cargos a la Gubernatura del Estado, Diputaciones al Congreso Local y miembros de Ayuntamientos.
- II.** El día dos de junio de dos mil veinticuatro, se llevó a cabo la Sesión Permanente de Seguimiento de la Jornada Electoral, correspondiente al Proceso Electoral.
- III.** El día cinco de junio de dos mil veinticuatro, se celebró la Sesión Permanente de Seguimiento de sesiones de cómputo de los Órganos Transitorios del Instituto, con motivo del Proceso Electoral.
- IV.** Los días catorce y quince de octubre de dos mil veinticuatro, el pleno del Honorable Congreso del Estado Libre y Soberano de Puebla, emitió Decretos a través de los cuales, entre otras cosas, convocó a elecciones extraordinarias para los Ayuntamientos de los Municipios de Venustiano Carranza, Chignahuapan, Xiutetelco y Ayotoxco de Guerrero, haciéndolo del conocimiento del Instituto, mediante los Oficios DGAJEPL/3515/2024, DGAJEPL/3534/2024, DGAJEPL/3554/2024 y DGAJEPL/3573/2024.
- V.** En sesión pública de fecha treinta de octubre de dos mil veinticuatro, la Sala Superior del Tribunal Electoral del Poder Judicial de la Federación, emitió sentencia en el expediente SUP-REC-22819/2024, siendo ésta, la última Resolución dictada por Órgano Jurisdiccional competente, por lo tanto, al quedar firme y de conformidad con lo dispuesto en los artículos 187, 193 y 195 del Código, concluyó el Proceso Electoral.
- VI.** En sesión ordinaria de fecha siete de enero de dos mil veinticinco, el Consejo General convocó a elecciones extraordinarias 2025 para renovar a las y los miembros de los Ayuntamientos de los Municipios de Venustiano Carranza, Chignahuapan, Xiutetelco y Ayotoxco de Guerrero, pertenecientes a los Distritos Electorales Uninominales 01, 03, 05 y 06, con cabecera en Xicotepetelco de Juárez, Chignahuapan, Libres y Teziutlán, respectivamente y aprobó el calendario correspondiente, a través del Acuerdo identificado con el número CG/AC-0001/2025.
- VII.** Asimismo, durante el desarrollo de la sesión ordinaria de fecha siete de enero del año en curso, el Consejo General aprobó el Acuerdo CG/AC-0002/2025 mediante el cual, declaró el inicio del Proceso Extraordinario.
- VIII.** Mediante Memorándum IEE/DA-0192/2025, suscrito el día diecisiete de febrero de dos mil veinticinco, el Encargado de Despacho de la Dirección Administrativa, solicitó al Secretario Ejecutivo, lo siguiente:

IEE/JE-020/2025


“Con fundamento en lo dispuesto por los artículos 52 primer párrafo, 53 y 54 primer párrafo de la Ley General de Contabilidad Gubernamental; 27 primer párrafo y 54 fracción VIII de la Ley de Rendición de Cuentas y Fiscalización Superior del Estado de Puebla; y 106 fracción XX del Código de Instituciones y Procesos Electorales del Estado de Puebla.

Solicito tenga a bien poner a consideración o en su caso aprobación de las y los integrantes de la Junta Ejecutiva la Cuenta Pública de este Organismo Electoral del periodo comprendido del uno de enero al treinta y uno de diciembre del ejercicio fiscal 2024.

Se adjunta en medio digital la Cuenta Pública anteriormente mencionada.

- ...
- IX. En seguimiento a la solicitud realizada por el Encargado de Despacho de la Dirección Administrativa señalada en el antecedente previo, el Secretario Ejecutivo mediante el Memorándum identificado con el número IEE/SE-0803/2025, de fecha diecisiete de febrero de la presente anualidad, solicitó a la Dirección Técnica del Secretariado de este Instituto, que en coadyuvancia a las labores de la Secretaría Ejecutiva, se incluyera el tema indicado en el punto anterior dentro de los asuntos a tratar en la sesión de Junta Ejecutiva correspondiente, para determinar lo conducente.
 - X. La Dirección Técnica del Secretariado del Instituto, por instrucciones del Secretario Ejecutivo, en fecha veintidós de febrero del año en curso, remitió vía correo electrónico a las personas integrantes de la Junta Ejecutiva, para su análisis y posterior discusión, el presente Acuerdo.
 - XI. Durante el desarrollo de la mesa de trabajo de las personas integrantes de la Junta Ejecutiva, celebrada el día veinticinco de febrero del año que transcurre, las y los asistentes a la misma, discutieron el asunto materia de este documento.

CONSIDERANDOS

- 1. Los artículos 3 de la Constitución Política del Estado Libre y Soberano de Puebla, y 71 del Código, disponen que el Instituto es un Organismo de carácter público local y permanente, autónomo e independiente, dotado de personalidad jurídica y patrimonio propios, depositario de la función estatal de organizar las elecciones, en cuyo ejercicio debe observar los principios rectores de legalidad, imparcialidad, objetividad, certeza, independencia, máxima publicidad y paridad de género.
 - 2. Que, el artículo 78 del Código, establece que son Órganos Centrales del Instituto, el Consejo General y la Junta Ejecutiva.
 - 3. El artículo 95 fracción II del Código, señala que la Junta Ejecutiva tiene como atribución, fijar las políticas generales, programas, sistemas y procedimientos administrativos del Instituto, por lo que resulta competente para atender la solicitud puesta a consideración por la Dirección Administrativa.
- 

IEE/JE-020/2025

4. De conformidad con lo dispuesto en el artículo 106 fracción XX del Código, la Dirección Administrativa tendrá, entre otras atribuciones, controlar y supervisar la ejecución del presupuesto conforme a los fines, componentes, actividades e importes de los programas presupuestarios aprobados por el Consejo General a fin de preservar el equilibrio financiero en el Instituto.
5. Por su parte, el artículo 52 primer párrafo de la Ley de Contabilidad, establece que, los estados financieros y demás información presupuestaria, programática y contable que emanen de los registros de los entes públicos, serán la base para la emisión de informes periódicos y para la formulación de la cuenta pública anual.

De igual forma, el artículo 53 de la Ley de Contabilidad, indica que, la cuenta pública de las entidades federativas deberá atender en su cobertura a lo establecido en su marco legal vigente y contendrá como mínimo:

- Información contable;
- Información presupuestaria;
- Información programática;
- Análisis cualitativo de los indicadores de la postura fiscal, estableciendo su vínculo con los objetivos y prioridades definidas en la materia, en el programa económico anual; y
- La información contable presupuestaria y programática, organizada por dependencia y entidad.

En concatenación con lo anterior, el artículo 54 primer párrafo de la Ley de Contabilidad, señala que, la información presupuestaria y programática que forme parte de la cuenta pública deberá relacionarse, en lo conducente, con los objetivos y prioridades de la planeación del desarrollo.

6. Por otra parte, el artículo 27 primer párrafo de la Ley de Rendición de Cuentas, dispone que, la cuenta pública deberá integrarse conforme a lo dispuesto en la Ley General de Contabilidad Gubernamental, los acuerdos del Consejo Nacional de Armonización Contable y demás disposiciones aplicables en la materia.

Ahora bien, el artículo 54 fracción VIII de la Ley de Rendición de Cuentas, indica que las entidades fiscalizadas, tendrá entre otras, la obligación de presentar en los términos y plazos que dispone la Constitución Local y la Ley en cita, la cuenta pública por el ejercicio correspondiente.

En atención a las disposiciones señaladas, el Encargado de Despacho de la Dirección Administrativa presenta a esta Junta Ejecutiva, la Cuenta Pública del Instituto, con la información contable, presupuestaria, programática y complementaria con cifras que van del uno de enero al treinta y uno de diciembre del ejercicio fiscal dos mil veinticuatro, la cual se detalla en la documentación que se agrega al presente Acuerdo como **ANEXO ÚNICO**.

IEE/JE-020/2025

Cabe indicar que, en el anexo que se agrega a este documento, se sintetiza de manera puntual, las acciones que se realizaron en el Instituto durante el ejercicio fiscal 2024, siendo destacables las actividades que se llevaron a cabo con motivo del Proceso Electoral.

Es importante señalar que, la rendición de cuentas es un ejercicio esencial para todo ente público que ejerce recursos asignados por el Estado, a fin de informar el origen, uso, manejo y destino dado al presupuesto autorizado para cumplir sus atribuciones legales durante un ejercicio fiscal.

Además, constituye un acto fundamental en el cumplimiento de las obligaciones constitucionales y legales que rigen al Instituto, así como un ejercicio de transparencia y rendición de cuentas ante la ciudadanía.

No es óbice mencionar que, la Cuenta Pública representa el informe consolidado que integra la información financiera, presupuestal, programática y contable del ejercicio de los recursos públicos por parte del Instituto durante el año fiscal 2024.

Es pertinente señalar que, la transparencia en el ejercicio de los recursos públicos y la rendición de cuentas son fundamentales para mantener la confianza ciudadana en las instituciones electorales. Por ello, la aprobación de la Cuenta Pública no solo cumple con una obligación legal, sino que también reafirma el compromiso institucional con estos principios fundamentales.

Bajo ese orden de ideas, y una vez concluido el ejercicio presupuestal de 2024, se ha integrado la Cuenta Pública de este Instituto, documento que permite transparentar la gestión financiera, mediante la rendición de cuentas sobre la obtención, destino y aplicación de los recursos públicos.

En ese sentido, las personas integrantes de la Junta Ejecutiva, al ser informadas de la Cuenta Pública de este Instituto, consideran que lo procedente es aprobarla en los términos presentados por el Encargado de Despacho de la Dirección Administrativa, toda vez que se cumple con los parámetros establecidos en la normatividad previamente citada.

Finalmente, la Junta Ejecutiva faculta al Encargado de Despacho de la Dirección Administrativa, para que realice, en su caso, las acciones necesarias relativas a la Cuenta Pública en cuestión, ante las instancias competentes, así como realizar los trámites correspondientes en el ámbito de su competencia.

Por lo antes expuesto y fundado, la Junta Ejecutiva emite el siguiente:



IEE/JE-020/2025

ACUERDO

PRIMERO. La Junta Ejecutiva del Instituto Electoral del Estado, aprueba la cuenta pública de este Organismo Electoral del periodo comprendido del uno de enero al treinta y uno de diciembre del ejercicio fiscal 2024, conforme a lo establecido en los considerandos 4, 5 y 6 de este Acuerdo.

SEGUNDO. La Junta Ejecutiva del Instituto Electoral del Estado, faculta al Encargado de Despacho de la Dirección Administrativa para realizar las acciones correspondientes y dar cumplimiento al presente Acuerdo, conforme a los razonamientos expuestos en el considerando 6 de este instrumento.

TERCERO. Publíquese el presente Acuerdo en la página electrónica de este Instituto.

Este Acuerdo fue aprobado por unanimidad de votos de las personas integrantes de la Junta Ejecutiva, en la sesión ordinaria de fecha veinticinco de febrero de dos mil veinticinco.

**CONSEJERA PRESIDENTA DEL
CONSEJO GENERAL Y DE LA
JUNTA EJECUTIVA**



C. BLANCA YASSAHARA CRUZ GARCÍA

**SECRETARIO EJECUTIVO DEL
CONSEJO GENERAL Y DE LA
JUNTA EJECUTIVA**



C. JORGE ORTEGA PINEDA



Derivado de la reforma a la Constitución Política de los Estados Unidos Mexicanos en el año 2014, el Instituto Electoral del Estado se asumió como un Organismo Público Local Electoral cuyas funciones se encuentran definidas en los artículos 41 fracción V; 3 fracción II párrafo primero de la Constitución Política del Estado Libre y Soberano de Puebla, 104 de la Ley General de Instituciones y Procedimientos Electorales, 71 y 75 del Código de Instituciones y Procesos Electorales del Estado de Puebla; al margen de lo anterior, el Instituto Electoral del Estado es un organismo público local, dotado de personalidad jurídica y patrimonio propios, con autonomía en su funcionamiento, independencia en sus decisiones y profesional en su desempeño, de carácter permanente, al que se le encomienda la función estatal de organizar las elecciones locales en el Estado de Puebla.

El Instituto Electoral del Estado tiene la atribución estatal de organizar y garantizar la celebración periódica y pacífica de las elecciones para renovar a los integrantes del Poder Legislativo, del Titular del Poder Ejecutivo y Miembros de los Ayuntamientos de la Entidad, en los actos preliminares al inicio del proceso electoral y la etapa de elección, conjuntamente con la participación y corresponsabilidad de los ciudadanos, partidos políticos y del Congreso del Estado, conforme a las disposiciones y procedimientos establecidos por las leyes aplicables; teniendo como principios rectores la legalidad, imparcialidad, objetividad, certeza, independencia, paridad de género y máxima publicidad.

Ahora bien, la existencia de un órgano supremo en materia electoral llamado Instituto Electoral del Estado, tiene como fines, garantizar el derecho de organización y participación política de los ciudadanos, contribuir al desarrollo de la vida democrática, asegurar el ejercicio de los derechos político - electorales de los ciudadanos y de los partidos políticos, vigilar la autenticidad y efectividad del voto como instrumento único de expresión de la voluntad popular, preservar el fortalecimiento del régimen de partidos políticos y coadyuvar en la promoción y difusión de la cultura política, la educación cívica y finalmente prevenir, atender e iniciar de oficio los procedimientos sancionadores en aquellos asuntos que pudieran constituir violencia política contra las mujeres en razón de género.

Por lo expuesto anteriormente, uno de los compromisos más importantes del Instituto Electoral del Estado, es organizar las elecciones, así como de garantizar y legitimar el derecho de los ciudadanos al ejercicio y efectividad del voto universal, libre, secreto, directo, personal e intransferible; el Organismo Público Local Electoral dio continuidad al Proceso Electoral Estatal Ordinario Concurrente 2023-2024, con la finalidad de llevar a cabo los trabajos relativos a la preparación de la elección, mismo que se efectuaran de forma invariable a la celebración de la jornada electoral y posterior emisión de resultados y declaración de validez de las elecciones para renovar los cargos a:



Gubernatura;

Diputaciones al Congreso local e;

Integrantes de los Ayuntamientos

Así mismo, para asegurar la eficiencia, eficacia y efectividad de las actividades institucionales al atento cumplimiento del mandato constitucional, el Gobierno del Estado de Puebla, a través de la Secretaría de Planeación y Finanzas ministra los ingresos destinados para la jornada electoral, a fin de ejercerlos en apego a los principios rectores referidos con antelación, informando de manera transparente en los estados financieros contables, presupuestales y programáticos, en el portal de transparencia del Instituto, conforme a lo dispuesto en los artículos 56 primer párrafo de la Ley General de Contabilidad Gubernamental, 58 de la Ley de Disciplina Financiera de las Entidades Federativas y Municipios y numeral 8 de los Criterios para la elaboración y presentación homogénea de la información financiera y de los formatos a que hace referencia la Ley de Disciplina Financiera de las Entidades Federativas y Municipios.

De igual forma, este Órgano Electoral presenta la Cuenta Pública con la información contable, presupuestaria, programática y complementaria del ejercicio 2024, en términos de lo dispuesto en los artículos 47 y 53 de la Ley General de Contabilidad Gubernamental por el período comprendido del 1 de enero al 31 de diciembre de 2024, así como el artículo 1 de la Ley de Disciplina Financiera de las Entidades Federativas y los Municipios, permitiendo transparentar la gestión financiera, mediante la rendición de cuentas sobre la obtención, destino y aplicación de recursos públicos.

El objetivo de presentar anualmente la cuenta pública es evaluar los resultados de la gestión financiera, comprobar si se han ajustado a los criterios señalados por el presupuesto y verificar su cumplimiento con los objetivos establecidos en el plan de trabajo del Instituto Electoral del Estado, de conformidad con lo establecido en el artículo 52 de la Ley General de Contabilidad Gubernamental, misma que desde el año 2014 el Instituto ha generado de manera periódica, y cuya integración es la siguiente:

Información contable:

1. Estado de Actividades;
2. Estado de Situación Financiera;
3. Estado de Variación en la Hacienda Pública;
4. Estado de Cambios en la Situación Financiera;
5. Estado de Flujos de Efectivo;
6. Informes sobre Pasivos Contingentes;
7. Notas a los Estados Financieros;
8. Estado Analítico del Activo;



9. Estado Analítico de la Deuda y Otros Pasivos.

Información presupuestal:

1. Estado Analítico de Ingresos (Rubro y Fuente de Financiamiento).
2. Estado Analítico del Ejercicio del Presupuesto de Egresos con las siguientes clasificaciones:
 - a. Por Objeto del Gasto (Capítulo y Concepto).
 - b. Económica (Tipo de Gasto).
 - c. Administrativa.
 - d. Funcional (Finalidad y Función).
3. Endeudamiento Neto.
4. Intereses de la Deuda.
5. Flujo de Fondos (indicadores de Postura Fiscal).

Información programática:

1. Gasto por Categoría Programática.
2. Programas y Proyectos de Inversión.
3. Indicadores de Resultados.

Anexos

1. Relación de bienes muebles que componen el patrimonio.
2. Relación de bienes inmuebles que componen el patrimonio.
3. Relación de Cuentas Bancarias Productivas Específicas (Solo cuando recibe recursos de la federación).
4. Relación de Esquemas Bursátiles y de Coberturas Financieras

Formatos de Ley de Disciplina Financiera:

1. Estado de Situación Financiera Detallado.
2. Informe Analítico de la Deuda Pública y Otros Pasivos.
3. Informe Analítico de Obligaciones Diferentes de Financiamientos.
4. Balance Presupuestario.
5. Estado Analítico de Ingresos Detallado.
6. Estado Analítico del Ejercicio del Presupuesto de Egresos Detallado:
 - a. Clasificación por Objeto del Gasto.
 - b. Clasificación Administrativa.
 - c. Clasificación Funcional.
 - d. Clasificación de Servicios Personales por Categoría.
7. Guía de Cumplimiento de la LDF.



PUEBLA
Gobierno del Estado
2024 - 2030

INSTITUTO ELECTORAL DEL ESTADO

INTRODUCCIÓN



Información Adicional LDF:

1. Contratación de Financiamiento y Obligaciones
2. Información detallada de contratación de obligaciones a Corto Plazo.

(Firmas manuscritas en azul)

a) NOTAS DE GESTIÓN ADMINISTRATIVA

Autorización e Historia

Derivado de la Reforma a la Constitución Federal en 2014, el Instituto Electoral del Estado se asumió como un Organismo Público Local Electoral cuyas funciones se encuentran definidas en los artículos 41 fracción V apartado C de la Constitución Política de los Estados Unidos Mexicanos, 104 de la Ley General de Instituciones y Procedimientos Electorales, 71 y 75 del Código de Instituciones y Procesos Electorales del Estado de Puebla, por lo que sus funciones, procesos y objeto se encuentran normados por legislación de carácter nacional y local.

Panorama Económico y Financiero

Es importante mencionar que el Instituto Electoral del Estado recibió un presupuesto de \$ 405,418,408.00 para el presente ejercicio fiscal y devengo \$1,106,277,028.67 al mes de diciembre por lo que cedió una ampliación presupuestal derivado del Proceso Electoral Estatal 2023-2024 y suficiencia presupuestal del remanente de los ejercicios anteriores para cumplir con los compromisos financieros.

Organización y Objeto Social

En términos de lo dispuesto por el artículo 75 del Código de Instituciones y Procesos Electorales del Estado de Puebla, el Instituto tiene como fines:

- I. Vigilar en el ámbito electoral el cumplimiento de las disposiciones de la Constitución Local, de las de este Código y demás ordenamientos, que garanticen el derecho de organización y participación política de los ciudadanos;
- II. Contribuir al desarrollo de la vida democrática;
- III. Garantizar la celebración periódica y pacífica de las elecciones para renovar a los integrantes de los Poderes Legislativo, Ejecutivo y miembros de los Ayuntamientos;
- IV. Asegurar el ejercicio de los derechos político-electorales de los ciudadanos y de los partidos políticos vigilando el cumplimiento de sus obligaciones;

- V. Vigilar la autenticidad y efectividad del voto como instrumento único de expresión de la voluntad popular;
- VI. Preservar el fortalecimiento del régimen de partidos políticos;
- VII. Garantizar la paridad de género y el respeto de los derechos humanos de las mujeres en el ámbito político – electoral;
- VIII. Coadyuvar en la promoción y difusión de la cultura política, la educación cívica, la paridad de género y el respeto de los derechos humanos en el ámbito político – electoral, desarrollado y ejecutado para el efecto, los programas de educación conducentes; y
- IX. Prevenir, atender e iniciar de oficio los procedimientos sancionadores en aquellos asuntos que pudieran constituir violencia política contra las mujeres en razón de género.

La estructura orgánica del Instituto Electoral del Estado, está conformada por:

- a) Consejo General que es el órgano superior de la dirección del instituto y el responsable de vigilar el cumplimiento de las disposiciones constitucionales y legales en materia electoral, integrado por un Consejero Presidente y seis consejeros electorales.
- b) Secretaría Ejecutiva.
- c) Dirección Jurídica.
- d) Dirección de Organización Electoral.
- e) Dirección de Capacitación Electoral y Educación Cívica.
- f) Dirección Técnica del Secretariado.
- g) Dirección de Prerrogativas y Partidos Políticos.
- h) Dirección Administrativa.
- i) Contraloría Interna.
- j) Unidad de Formación y Desarrollo.
- k) Unidad de Transparencia.
- l) Unidad Técnica de Fiscalización.
- m) Coordinación de Comunicación Social.
- n) Subdirección de Planeación y Evaluación.
- o) Dirección de Archivos.
- p) Dirección de Igualdad y No Discriminación.



Además de los órganos de carácter transitorio que comprenden:
Consejos Distritales.
Consejos Municipales.

Los Órganos Transitorios funcionarán durante el Proceso Electoral Ordinario concurrente 2023-2024.

Bases de Preparación de los Estados Financieros

El Instituto Electoral del Estado como Organismo Autónomo a través de la Dirección Administrativa, realiza los registros contables con base acumulativa, apegado al Marco Conceptual, Postulados Básicos y Manual de Contabilidad Gubernamental armonizados, y demás disposiciones emitidas por el Consejo Nacional de Armonización Contable, para facilitar el registro, transparencia, la rendición de cuentas y la fiscalización de los activos, pasivos, patrimonio, ingresos y gastos y, en general, contribuir a medir la eficacia, economía y eficiencia del gasto e ingresos de este Instituto.

Políticas de Contabilidad Significativas

a. Bienes Muebles e Inmuebles

A partir del cuarto trimestre del ejercicio 2016, se modifica la clave de registro y control de inventarios con el fin de identificar claramente el bien físico con el registro contable correspondiente.

b. Patrimonio

La cuenta: Actualización de la Hacienda Pública/Patrimonio, refleja el valor del activo fijo acumulado al ejercicio 2013.

El registro contable de la aplicación de recursos por concepto de remanente, se refleja en la cuenta denominada "Aplicación de remanente de ejercicios anteriores"

Posición de Moneda Extranjera y Protección por riesgos cambiarios

Este apartado no aplica.

Reporte Analítico del Activo

El importe de esta cuenta está constituido por los siguientes rubros:

Saldo Final del Periodo	2024	2023
Efectivo y Equivalentes	64,868,929.95	53,590,258.62
Derechos a recibir Efectivo y Equivalentes	603,265.20	344,444.51
Derechos a Recibir Bienes y Servicios	1,259,121.59	1,212,355.36
Bienes Muebles	39,198,743.28	39,123,770.68
Activos Intangibles	349,185.75	343,315.75
Depreciación, deterioro y amortización Acumulada de Bienes	-15,424,575.78	-13,923,413.97

Fidecomisos, Mandatos y análogos

Este apartado no aplica.

Reporte de Recaudación

Concepto	Importe
Productos	17,925,648.02
Transferencias Asignaciones y Subsidios	106,980.30
Ingresos por Venta de Bienes y servicios	1,101,160,318.60
Total	1,119,192,946.92

Información de la Deuda y el Reporte Analítico de la Deuda

El Instituto Electoral del Estado no cuenta con deuda.

Calificaciones Otorgadas

Al 31 de diciembre de 2024 no existe información que reportar.

Proceso de Mejoras

Al 31 de diciembre de 2024 no existe información que reportar.

Información por Segmentos

Al 31 de diciembre de 2024 no existe información que reportar.

Eventos Posteriores al Cierre

A la fecha de presentación de los Estados Financieros con cifras al 31 de diciembre de 2024 no se reportan eventos posteriores que puedan afectar dichas cifras.

Partes Relacionadas

El Instituto Electoral del Estado, no tiene partes relacionadas que pudieran afectar en la toma de decisiones financieras.

Responsabilidades Sobre la Presentación Razonable de la Información Contable.

"Bajo protesta de decir verdad declaramos que los Estados Financieros y sus notas, son razonablemente correctos y son responsabilidad del emisor"

b) NOTAS DE DESGLOSE

I. NOTAS AL ESTADO DE ACTIVIDADES

Ingresos y Otros Beneficios

Ingresos de Gestión

Concepto	2024	2023
Productos	17,925,648.02	4,073,752.78
Total	17,925,648.02	4,073,752.78

Participaciones, Aportaciones, Convenios, Incentivos Derivados de la Colaboración Fiscal, Fondos Distintos de Aportaciones, Transferencias, Asignaciones, Subsidios y Subvenciones, y Pensiones y Jubilaciones

Concepto	2024	2023
Trasferencias, Asignaciones, Subsidios y Otras Ayudas	1,101,160,318.60	404,553,403.32
Total	1,101,160,318.60	404,553,403.32

Otros Ingresos y Beneficios

Concepto	2024	2023
Ingresos por Venta de Bienes y Servicios	106,980.30	18,670.14
Total	106,980.30	18,670.14

Gastos y Otras Pérdidas

Gastos de Funcionamiento

Concepto	2024	2023
Servicios Personales	207,584,374.09	69,650,318.76
Materiales y Suministros	25,121,815.87	7,546,134.94
Servicios Generales	341,703,414.44	25,180,686.97
Total	574,409,604.40	102,377,140.67

Servicios Personales

Concepto	2024	2023
Remuneraciones al Personal de Carácter Permanente	12,018,904.42	12,335,061.46
Remuneraciones al Personal de Carácter Eventual	139,158,498.48	14,143,722.58
Remuneraciones Adicionales y Especiales	32,222,499.34	32,771,948.43
Seguridad Social	5,641,535.22	3,185,964.44
Otras Prestaciones Sociales y Económicas	2,160,337.42	3,262,961.64
Pago de Estímulos a Servidores Públicos	16,382,599.21	3,950,660.21
Total	207,584,374.09	69,650,318.76

Materiales y Suministros

Concepto	2024	2023
Materiales de Administración, Emisión de Documentos y Artículos Oficiales	10,180,415.69	598,121.44
Alimentos y Utensilios	4,871,961.89	884,462.73
Materiales y Artículos de Construcción y de Reparación	573,627.15	156,983.52
Productos Químicos, Farmacéuticos y de Laboratorio	185,953.71	27,744.67
Combustibles, Lubricantes y Aditivos	5,613,535.41	1,539,566.76
Vestuario, Blancos, Prendas de Protección y Artículos	2,800,403.90	19,188.50
Herramientas, Refacciones y Accesorios Menores	895,918.12	4,320,007.32
Total	25,121,815.87	7,546,134.94

Servicios Generales

Concepto	2024	2023
Servicios Básicos	3,347,868.10	949,886.33
Servicios de Arrendamiento	30,202,463.78	8,179,008.84
Servicios Profesionales, Científicos y Técnicos y Otros Servicios	253,555,250.57	5,155,299.74
Servicios Financieros, Bancarios y Comerciales	6,840,601.95	297,869.58
Servicios de Instalación, Reparación, Mantenimiento	1,124,814.47	698,869.54
Servicios de Comunicación Social y Publicidad	14,528,459.11	1,581,780.61
Servicios de Traslado y Viáticos	20,115,870.46	1,828,126.32
Servicios Oficiales	1,769,712.79	436,882.76
Otros Servicios Generales	10,218,373.21	6,052,963.25
Total	341,703,414.44	25,180,686.97

Transferencias, Asignaciones, Subsidios y Otras Ayudas

Concepto	2024	2023
Ayudas Sociales a Instituciones	531,672,891.67	307,927,890.17
Total	531,672,891.67	307,927,890.17

Otros Gastos y Pérdidas Extraordinarias

Concepto	2024	2023
Depreciación de Bienes Muebles	1,500,916.74	2,457,708.40
Amortización de Activos Intangibles	10,495.07	-90,787.25
Disminución de Bienes por pérdida, obsolescencia y deterioro	103,440.00	365,781.47
Total	1,614,851.81	2,732,702.62

II. NOTAS AL ESTADO DE SITUACIÓN FINANCIERA

Activo

Efectivo y Equivalentes

Concepto	2024	2023
Efectivo	42,273.00	0.00
Bancos	64,826,656.95	53,590,258.62
Total	64,868,929.95	53,590,258.62

Derechos a Recibir Efectivo y Equivalentes, y Bienes o Servicios a Recibir

Concepto	2024				2023
	Hasta 90 días	Hasta 180 días	Hasta 365 días	Total	Total
Deudores diversos	603,265.20			603,265.20	344,444.51
Otros derechos a recibir bienes o servicios a corto plazo	1,259,121.59			1,259,121.59	1,212,355.36
Total	1,862,386.79			1,862,386.79	1,556,799.87

Bienes Muebles, Inmuebles e Intangibles

Concepto	2024	2023
Mobiliario y equipo de administración	20,778,251.08	20,754,301.08
Mobiliario y equipo educacional y recreativo	1,173,821.66	1,173,821.66
Equipo e instrumental médico y de laboratorio	3,300.00	3,300.00
Vehículos y equipo de transporte	15,347,729.64	15,347,729.64
Maquinaria, otros equipos y herramientas	1,893,542.91	1,842,520.31
Colecciones, obras de arte y objetos valiosos	2,097.99	2,097.99
Software	165,664.80	265,354.80
Licencias	183,520.95	77,960.95
Total	39,547,929.03	39,467,086.43

Porcentajes de Depreciación

Concepto	% de depreciación anual
Mobiliario y equipo de administración	10
Mobiliario y equipo educacional y recreativo	33.3
Equipo e instrumental médico y de laboratorio	33.3
Vehículos y equipo de transporte	20
Maquinaria, otros equipos y herramientas	20
Colecciones, obras de arte y objetos valiosos	10

Pasivo

Cuentas por Pagar

Concepto	2024				Total	2023
	Hasta 90 días	Hasta 180 días	Hasta 365 días	Más de 365 días		Total
Cuentas por pagar a corto plazo. Acreedores	759.80				759.80	0.00
Proveedores por pagar a corto plazo	399,213.00				399,213.00	251,239.98
Retenciones y contribuciones por pagar a corto plazo	2,413,102.26				2,413,102.26	3,875,121.61
Provisiones a corto plazo	1,194,455.08				1,194,455.08	1,212,828.55
Total	4,007,530.14				4,007,530.14	5,339,190.14

III. NOTAS AL ESTADO DE VARIACIONES EN LA HACIENDA PÚBLICA Patrimonio

La cuenta de Patrimonio presentó los siguientes saldos:

Concepto	2024	2023
Patrimonio Contribuido	22,452,324.37	22,452,324.37
Patrimonio Generado de Ejercicios anteriores	52,899,216.44	57,407,878.15
Patrimonio Generado del Ejercicio	11,495,599.04	-4,508,661.71
Total	86,847,139.85	75,351,540.81

Patrimonio Contribuido

Concepto	2024	2023
Actualización de la Hacienda Pública/Patrimonio	22,452,324.37	22,452,324.37
Total	22,452,324.37	22,452,324.37

Patrimonio Generado

Concepto	2024	2023
Resultado del Ejercicio (Ahorro/Desahorro)	11,495,599.04	-4,508,661.71
Total	11,495,599.94	4,508,661.71

IV. NOTAS AL ESTADO DE FLUJOS DE EFECTIVO

Efectivo y Equivalentes

Concepto	2024	2023
Efectivo	42,273.00	0.00
Bancos/Tesorería	64,826,656.95	53,590,258.62
Bancos/Dependencias y Otros	0.00	0.00
Inversiones Temporales (hasta 3 meses)	0.00	0.00
Fondo con afectación específica	0.00	0.00
Depósitos de fondos de terceros en Garantía y/o Administración	0.00	0.00
Otros Efectivos y Equivalentes	0.00	0.00
Total de Efectivo y Equivalentes	64,868,929.95	53,590,258.62

Adquisiciones de Actividades de Inversión efectivamente pagadas

Concepto	2024	2023
Bienes Inmuebles, Infraestructura y Construcciones en Proceso	0.00	0.00
Terrenos	0.00	0.00
Viviendas	0.00	0.00
Edificios no Habitacionales	0.00	0.00
Infraestructura	0.00	0.00
Construcciones en Proceso en Bienes de Dominio	0.00	0.00
Construcciones en Proceso en Bienes Propios	0.00	0.00
Otros Bienes Inmuebles	0.00	0.00
Bienes Muebles	88,972.60	786,838.88
Mobiliario y Equipo de Administración	37,950.00	686,504.68
Mobiliario y Equipo Educativo y Recreativo	0.00	17,980.00
Equipo e Instrumental Médico y de Laboratorio	0.00	0.00
Vehículos y Equipo de Transporte	0.00	0.00
Equipo de Defensa y Seguridad	0.00	0.00
Maquinaria, Otros Equipos y Herramientas	51,022.60	82,354.20
Colecciones, Obras de Arte y Objetos Valiosos	0.00	0.00
Activos Biológicos	0.00	0.00
Otras Inversiones	0.00	0.00
Total	88,972.60	786,838.88

Conciliación de los Flujos de Efectivo Netos de las Actividades de Operación y la Cuenta de Ahorro/ Desahorro.

Concepto	2024	2023
Flujos de Efectivo Netos de las Actividades de Operación	11,473,203.93	-475,659.19
Flujo de Efectivo de las Actividades de Financiamiento	-194,532.60	-903,593.37

V. CONCILIACIÓN ENTRE LOS INGRESOS PRESUPUESTARIOS Y CONTABLES, ASÍ COMO ENTRE LOS EGRESOS PRESUPUESTARIOS Y LOS GASTOS CONTABLES.

Ingresos	Importe
Total de Ingresos Presupuestarios	1,119,192,946.92
Más Ingresos Contables no Presupuestario	0.00
Menos Ingresos Presupuestarios no Contables	0.00
Total de Ingresos Contables	1,119,192,946.92

Egresos	Importe
Total de Egresos Presupuestarios	1,106,277,028.67
Menos Egresos Presupuestarios no Contables	25,316,348.47
Más Gastos Contables no Presupuestarios	26,736,667.68
Total de Gastos Contables	1,107,697,347.88

c) NOTAS DE MEMORIA (CUENTAS DE ORDEN)

Cuentas de Orden Contables

Concepto	Importe
Valores en Custodia (almacén y Vales de Combustible)	10,691,494.04

Cuentas de Orden Presupuestario

Cuentas de Orden Presupuestarias de Ingresos

Concepto	Importe
Ley de Ingresos Estimada	405,418,408.00
Ley de Ingresos por Ejecutar	0.00
Modificaciones a la Ley de Ingresos Estimada	713,774,538.92
Ley de Ingresos Devengada	1,119,192,946.92
Ley de Ingresos Recaudada	1,119,192,946.92

Cuentas de Orden Presupuestarias de Egresos

Concepto	Importe
Presupuesto de Egresos Aprobado	405,418,408.00
Presupuesto de Egresos por Ejercer	24,884,505.31
Modificaciones al Presupuesto de Egresos Aprobado	731,384,121.91
Presupuesto de Egresos Comprometido	1,111,918,024.60
Presupuesto de Egresos Devengado	1,106,277,028.67
Presupuesto de Egresos Ejercido	1,106,277,028.67
Presupuesto de Egresos Pagado	1,105,891,716.67

“Bajo protesta de decir verdad declaramos que los Estados Financieros y sus notas, son razonablemente correctos y son responsabilidad del emisor”.



C. BLANCA YASSAHARA CRUZ GARCÍA
CONSEJERA PRESIDENTA



C. SAJID RAFAEL MARTÍNEZ GÓMEZ
ENCARGADO DE DESPACHO DE LA
DIRECCIÓN ADMINISTRATIVA

Ente Público: INSTITUTO ELECTORAL DEL ESTADO

EXISTEN 12 DEMANDAS EMPLAZADAS

“Bajo protesta de decir verdad declaramos que los Estados Financieros y sus notas, son razonablemente correctos y son responsabilidad del emisor”.



C. BLANCA YASSAHARA CRUZ GARCÍA
CONSEJERA PRESIDENTA



C. SAJID RAFAEL MARTÍNEZ GÓMEZ
ENCARGADO DE DESPACHO DE LA
DIRECCIÓN ADMINISTRATIVA



Cuenta Pública 2024
Estado Analítico de la Deuda y Otros Pasivos
Del 01 de Enero al 31 de Diciembre de 2024
(Cifras en Pesos)



Ente Público: INSTITUTO ELECTORAL DEL ESTADO

Denominación de las Deudas	Moneda de Contratación	Institución o País Acreedor	Saldo Inicial del Periodo	Saldo Final del Periodo
DEUDA PÚBLICA				
 Corto Plazo				
Deuda Interna	Pesos	México	\$0.00	\$0.00
Instituciones de Crédito	Pesos	México	\$0.00	\$0.00
Títulos y Valores	Pesos	México	\$0.00	\$0.00
Arrendamientos Financieros	Pesos	México	\$0.00	\$0.00
Deuda Externa	Pesos	México	\$0.00	\$0.00
Organismos Financieros Internacionales	Pesos	México	\$0.00	\$0.00
Deuda Bilateral	Pesos	México	\$0.00	\$0.00
Títulos y Valores	Pesos	México	\$0.00	\$0.00
Arrendamientos Financieros	Pesos	México	\$0.00	\$0.00
 Subtotal de Deuda Pública a Corto Plazo	Pesos	México	\$0.00	\$0.00
 Largo Plazo				
Deuda Interna	Pesos	México	\$0.00	\$0.00
Instituciones de Crédito	Pesos	México	\$0.00	\$0.00
Títulos y Valores	Pesos	México	\$0.00	\$0.00
Arrendamientos Financieros	Pesos	México	\$0.00	\$0.00
Deuda Externa	Pesos	México	\$0.00	\$0.00
Organismos Financieros Internacionales	Pesos	México	\$0.00	\$0.00
Deuda Bilateral	Pesos	México	\$0.00	\$0.00
Títulos y Valores	Pesos	México	\$0.00	\$0.00
Arrendamientos Financieros	Pesos	México	\$0.00	\$0.00
 Subtotal de Deuda Pública a Largo Plazo	Pesos	México	\$0.00	\$0.00
Total de Otros Pasivos	Pesos	México	\$5,339,190.14	\$4,007,530.14
Total de Deuda Pública y Otros Pasivos	Pesos	México	\$5,339,190.14	\$4,007,530.14

Bajo protesta de decir verdad declaramos que los Estados Financieros y sus notas, son razonablemente correctos y son responsabilidad del emisor.

C. BLANCA YASSAHARA CRUZ GARCÍA
CONSEJERA PRESIDENTA

C. SAJID RAFAEL MARTÍNEZ GÓMEZ
ENCARGADO DE DESPACHO DE LA DIRECCIÓN ADMINISTRATIVA


Ente Público: INSTITUTO ELECTORAL DEL ESTADO

Concepto	Saldo Inicial	Cargos del Periodo	Abonos del Periodo	Saldo Final	Variación del Periodo
ACTIVO	\$80,690,730.95	\$2,864,316,125.70	\$2,854,152,186.66	\$90,854,669.99	\$10,163,939.04
Activo Circulante	\$55,147,058.49	\$2,864,111,343.10	\$2,852,527,084.85	\$66,731,316.74	\$11,584,258.25
Efectivo y Equivalentes	\$53,590,258.62	\$1,731,082,535.27	\$1,719,803,863.94	\$64,868,929.95	\$11,278,671.33
Derechos a Recibir Efectivo o Equivalentes	\$344,444.51	\$1,132,831,807.83	\$1,132,572,987.14	\$603,265.20	\$258,820.69
Derechos a Recibir Bienes o Servicios	\$1,212,355.36	\$197,000.00	\$150,233.77	\$1,259,121.59	\$46,766.23
Inventarios	\$0.00	\$0.00	\$0.00	\$0.00	\$0.00
Almacenes	\$0.00	\$0.00	\$0.00	\$0.00	\$0.00
Estimación por Pérdida o Deterioro de Activos Circulantes	\$0.00	\$0.00	\$0.00	\$0.00	\$0.00
Otros Activos Circulantes	\$0.00	\$0.00	\$0.00	\$0.00	\$0.00
Activo No Circulante	\$25,543,672.46	\$204,782.60	\$1,625,101.81	\$24,123,353.25	-\$1,420,319.21
Inversiones Financieras a Largo Plazo	\$0.00	\$0.00	\$0.00	\$0.00	\$0.00
Derechos a Recibir Efectivo o Equivalentes a Largo Plazo	\$0.00	\$0.00	\$0.00	\$0.00	\$0.00
Bienes Inmuebles, Infraestructura y Construcciones en Proceso	\$0.00	\$0.00	\$0.00	\$0.00	\$0.00
Bienes Muebles	\$39,123,770.68	\$88,972.60	\$14,000.00	\$39,198,743.28	\$74,972.60
Activos Intangibles	\$343,315.75	\$105,560.00	\$99,690.00	\$349,185.75	\$5,870.00
Depreciación, Deterioro y Amortización Acumulada de Bienes	-\$13,923,413.97	\$10,250.00	\$1,511,411.81	-\$15,424,575.78	-\$1,501,161.81
Activos Diferidos	\$0.00	\$0.00	\$0.00	\$0.00	\$0.00
Estimación por Pérdida o Deterioro de Activos no Circulantes	\$0.00	\$0.00	\$0.00	\$0.00	\$0.00
Otros Activos no Circulantes	\$0.00	\$0.00	\$0.00	\$0.00	\$0.00

Bajo protesta de decir verdad declaramos que los Estados Financieros y sus notas, son razonablemente correctos y son responsabilidad del emisor.



C. BLANCA YASSAHARA CRUZ GARCÍA
CONSEJERA PRESIDENTA



C. SAJID RAFAEL MARTÍNEZ GÓMEZ
ENCARGADO DE DESPACHO DE LA DIRECCIÓN
ADMINISTRATIVA



Cuenta Pública 2024
Estado de Flujos de Efectivo
Del 01 de Enero al 31 de Diciembre de 2024 y 2023
(Cifras en Pesos)



Ente Público: INSTITUTO ELECTORAL DEL ESTADO

Concepto	2024	2023	Concepto	2024	2023
Flujos de Efectivo de las Actividades de Operación			Flujos de Efectivo de las Actividades de Inversión		
Origen	\$1,119,192,946.92	\$409,066,451.67	Origen	\$0.00	\$0.00
Impuestos	\$0.00	\$0.00	Bienes Inmuebles, Infraestructura y Construcciones en Proceso	\$0.00	\$0.00
Cuotas y Aportaciones de Seguridad Social	\$0.00	\$0.00	Bienes Muebles	\$0.00	\$0.00
Contribuciones de mejoras	\$0.00	\$0.00	Otros Orígenes de Inversión	\$0.00	\$0.00
Derechos	\$0.00	\$0.00	Aplicación	\$194,532.60	\$903,593.37
Productos	\$17,925,648.02	\$4,073,752.78	Bienes Inmuebles, Infraestructura y Construcciones en Proceso	\$0.00	\$0.00
Aprovechamientos	\$0.00	\$0.00	Bienes Muebles	\$88,972.60	\$786,838.88
Ingresos por Venta de Bienes y Prestación de Servicios	\$106,980.30	\$18,670.14	Otras Aplicaciones de Inversión	\$105,560.00	\$116,754.49
Participaciones, Aportaciones, Convenios, Incentivos Derivados de la Colaboración Fiscal y Fondos Distintos de Aportaciones	\$0.00	\$0.00	Flujos Netos de Efectivo por Actividades de Inversión	-\$194,532.60	-\$903,593.37
Transferencias, Asignaciones, Subsidios y Subvenciones, y Pensiones y Jubilaciones	\$1,101,160,318.60	\$404,553,403.32			
Otros Orígenes de Operación	\$0.00	\$420,625.43	Flujo de Efectivo de las Actividades de Financiamiento		
Aplicación	\$1,107,719,742.99	\$409,542,110.86	Origen	\$0.00	\$0.00
Servicios Personales	\$207,584,374.09	\$69,650,318.76	Endeudamiento Neto	\$0.00	\$0.00
Materiales y Suministros	\$25,117,559.87	\$7,546,134.94	Interno	\$0.00	\$0.00
Servicios Generales	\$341,322,358.44	\$24,417,766.99	Externo	\$0.00	\$0.00
Transferencias Internas y Asignaciones al Sector Público	\$0.00	\$0.00	Otros Orígenes de Financiamiento	\$0.00	\$0.00
Transferencias al resto del Sector Público	\$0.00	\$0.00	Aplicación	\$0.00	\$0.00
Subsidios y Subvenciones	\$0.00	\$0.00	Servicios de la Deuda	\$0.00	\$0.00
Ayudas Sociales	\$531,672,891.67	\$307,927,890.17	Interno	\$0.00	\$0.00
Pensiones y Jubilaciones	\$0.00	\$0.00	Externo	\$0.00	\$0.00
Transferencias a Fideicomisos, Mandatos y Contratos Análogos	\$0.00	\$0.00			
Transferencias a la Seguridad Social	\$0.00	\$0.00			
Donativos	\$0.00	\$0.00			
Transferencias al Exterior	\$0.00	\$0.00			



Cuenta Pública 2024
Estado de Flujos de Efectivo
Del 01 de Enero al 31 de Diciembre de 2024 y 2023
(Cifras en Pesos)



Concepto	2024	2023	Concepto	2024	2023
Participaciones	\$0.00	\$0.00	Otras Aplicaciones de Financiamiento	\$0.00	\$0.00
Aportaciones	\$0.00	\$0.00			
Convenios	\$0.00	\$0.00			
Otras Aplicaciones de Operación	\$2,022,558.92	\$0.00	Flujos Netos de Efectivo por Actividades de Financiamiento	\$0.00	\$0.00
Flujos Netos de Efectivo por Actividades de Operación	\$11,473,203.93	-\$475,659.19	Incremento/Disminución Neta en el Efectivo y Equivalentes al Efectivo	\$11,278,671.33	-\$1,379,252.56
			Efectivo y Equivalentes al Efectivo al Inicio del Ejercicio	\$53,590,258.62	\$54,969,511.18
			Efectivo y Equivalentes al Efectivo al Final del Ejercicio	\$64,868,929.95	\$53,590,258.62

Bajo protesta de decir verdad declaramos que los Estados Financieros y sus notas, son razonablemente correctos y son responsabilidad del emisor.


C. BLANCA YASSAHARA CRUZ GARCÍA
CONSEJERA PRESIDENTA


C.SAJID RAFAEL MARTÍNEZ GÓMEZ
ENCARGADO DE DESPACHO DE LA DIRECCIÓN ADMINISTRATIVA

Cuenta Pública 2024
Estado de Cambios en la Situación Financiera
Del 01 de Enero al 31 de Diciembre de 2024
(Cifras en Pesos)


Ente Público: **INSTITUTO ELECTORAL DEL ESTADO**

Concepto	Origen	Aplicación	Concepto	Origen	Aplicación
ACTIVO	\$1,501,161.81	\$11,665,100.85	PASIVO	\$0.00	\$1,331,660.00
Activo Circulante	\$0.00	\$11,584,268.25	Pasivo Circulante	\$0.00	\$1,331,660.00
Efectivo y Equivalentes	\$0.00	\$11,278,671.33	Cuentas por Pagar a Corto Plazo	\$0.00	\$1,313,286.53
Derechos a Recibir Efectivo o Equivalentes	\$0.00	\$258,820.69	Documentos por Pagar a Corto Plazo	\$0.00	\$0.00
Derechos a Recibir Bienes o Servicios	\$0.00	\$46,766.23	Porción a Corto Plazo de la Deuda Pública a Largo Plazo	\$0.00	\$0.00
Inventarios	\$0.00	\$0.00	Títulos y Valores a Corto Plazo	\$0.00	\$0.00
Almacenes	\$0.00	\$0.00	Pasivos Diferidos a Corto Plazo	\$0.00	\$0.00
Estimación por Pérdida o Deterioro de Activos Circulantes	\$0.00	\$0.00	Fondos y Bienes de Terceros en Garantía y/o Administración a Corto Plazo	\$0.00	\$0.00
Otros Activos Circulantes	\$0.00	\$0.00	Provisiones a Corto Plazo	\$0.00	\$18,373.47
Activo No Circulante	\$1,501,161.81	\$80,842.80	Otros Pasivos a Corto Plazo	\$0.00	\$0.00
Inversiones Financieras a Largo Plazo	\$0.00	\$0.00	Pasivo No Circulante	\$0.00	\$0.00
Derechos a Recibir Efectivo o Equivalentes a Largo Plazo	\$0.00	\$0.00	Cuentas por Pagar a Largo Plazo	\$0.00	\$0.00
Bienes Inmuebles, Infraestructura y Construcciones en Proceso	\$0.00	\$0.00	Documentos por Pagar a Largo Plazo	\$0.00	\$0.00
Bienes Muebles	\$0.00	\$74,972.60	Deuda Pública a Largo Plazo	\$0.00	\$0.00
Activos Intangibles	\$0.00	\$5,870.00	Pasivos Diferidos a Largo Plazo	\$0.00	\$0.00
Depreciación, Deterioro y Amortización Acumulada de Bienes	\$1,501,161.81	\$0.00	Fondos y Bienes de Terceros en Garantía y/o Administración a Largo Plazo	\$0.00	\$0.00
Activos Diferidos	\$0.00	\$0.00	Provisiones a Largo Plazo	\$0.00	\$0.00
Estimación por Pérdida o Deterioro de Activos no Circulantes	\$0.00	\$0.00	HACIENDA PÚBLICA/ PATRIMONIO	\$16,004,260.75	\$4,508,661.71
Otros Activos no Circulantes	\$0.00	\$0.00	Hacienda Pública/Patrimonio Contribuido	\$0.00	\$0.00
			Aportaciones	\$0.00	\$0.00
			Donaciones de Capital	\$0.00	\$0.00
			Actualización de la Hacienda Pública / Patrimonio	\$0.00	\$0.00
			Hacienda Pública/Patrimonio Generado	\$16,004,260.75	\$4,508,661.71
			Resultados del Ejercicio (Ahorro / Desahorro)	\$16,004,260.75	\$0.00
			Resultados de Ejercicios Anteriores	\$0.00	\$4,508,661.71
			Revalúos	\$0.00	\$0.00
			Reservas	\$0.00	\$0.00
			Rectificaciones de Resultados de Ejercicios Anteriores	\$0.00	\$0.00
			Exceso o Insuficiencia en la Actualización de la Hacienda Pública / Patrimonio	\$0.00	\$0.00
			Resultado por Posición Monetaria	\$0.00	\$0.00

Cuenta Pública 2024
Estado de Cambios en la Situación Financiera
Del 01 de Enero al 31 de Diciembre de 2024
(Cifras en Pesos)

Concepto	Origen	Aplicación	Concepto	Origen	Aplicación
			Resultado por Tenencia de Activos no Monetarios	\$0.00	\$0.00

Bajo protesta de decir verdad declaramos que los Estados Financieros y sus notas, son razonablemente correctos y son responsabilidad del emisor.



C. BLANCA YASSAHARA CRUZ GARCÍA
CONSEJERA PRESIDENTA



C.SAJID RAFAEL MARTÍNEZ GÓMEZ
ENCARGADO DE DESPACHO DE LA DIRECCIÓN ADMINISTRATIVA


Ente Público: **INSTITUTO ELECTORAL DEL ESTADO**

Concepto	2024	2023	Concepto	2024	2023
INGRESOS Y OTROS BENEFICIOS			GASTOS Y OTRAS PÉRDIDAS		
Ingresos de Gestión	\$18,032,628.32	\$4,092,422.92	Gastos de Funcionamiento	\$574,409,804.40	\$102,377,140.67
Impuestos	\$0.00	\$0.00	Servicios Personales	\$207,584,374.09	\$69,650,318.76
Cuotas y Aportaciones de Seguridad Social	\$0.00	\$0.00	Materiales y Suministros	\$25,121,815.87	\$7,546,134.94
Contribuciones de Mejoras	\$0.00	\$0.00	Servicios Generales	\$341,703,414.44	\$25,180,686.97
Derechos	\$0.00	\$0.00			
Productos	\$17,925,648.02	\$4,073,752.78	Transferencias, Asignaciones, Subsidios y Otras Ayudas	\$531,672,891.67	\$307,927,890.17
Aprovechamientos	\$0.00	\$0.00	Transferencias Internas y Asignaciones al Sector Público	\$0.00	\$0.00
Ingresos por Venta de Bienes y Prestación de Servicios	\$106,980.30	\$18,670.14	Transferencias al Resto del Sector Público	\$0.00	\$0.00
			Subsidios y Subvenciones	\$0.00	\$0.00
			Ayudas Sociales	\$531,672,891.67	\$307,927,890.17
Participaciones, Aportaciones, Convenios, Incentivos Derivados de la Colaboración Fiscal, Fondos Distintos de Aportaciones, Transferencias, Asignaciones, Subsidios y Subvenciones, y Pensiones y Jubilaciones	\$1,101,160,318.60	\$404,553,403.32	Pensiones y Jubilaciones	\$0.00	\$0.00
Participaciones, Aportaciones, Convenios, Incentivos Derivados de la Colaboración Fiscal y Fondos Distintos de Aportaciones	\$0.00	\$0.00	Transferencias a Fidelcomisos, Mandatos y Contratos Análogos	\$0.00	\$0.00
Transferencias, Asignaciones, Subsidios y Subvenciones, y Pensiones y Jubilaciones	\$1,101,160,318.60	\$404,553,403.32	Transferencias a la Seguridad Social	\$0.00	\$0.00
			Donativos	\$0.00	\$0.00
Otros Ingresos y Beneficios	\$0.00	\$0.00	Transferencias al Exterior	\$0.00	\$0.00
Ingresos Financieros	\$0.00	\$0.00			
Incremento por Variación de Inventarios	\$0.00	\$0.00	Participaciones y Aportaciones	\$0.00	\$0.00
Disminución del Exceso de Estimaciones por Pérdida o Deterioro u Obsolescencia	\$0.00	\$0.00	Participaciones	\$0.00	\$0.00
Disminución del Exceso de Provisiones	\$0.00	\$0.00	Aportaciones	\$0.00	\$0.00
Otros Ingresos y Beneficios Varios	\$0.00	\$0.00	Convenios	\$0.00	\$0.00
Total de Ingresos y Otros Beneficios	\$1,119,192,946.92	\$408,645,826.24	Intereses, Comisiones y Otros Gastos de la Deuda Pública	\$0.00	\$0.00
			Intereses de la Deuda Pública	\$0.00	\$0.00
			Comisiones de la Deuda Pública	\$0.00	\$0.00
			Gastos de la Deuda Pública	\$0.00	\$0.00
			Costo por Coberturas	\$0.00	\$0.00
			Apoyos Financieros	\$0.00	\$0.00
			Otros Gastos y Pérdidas Extraordinarias	\$1,614,851.81	\$2,849,457.11
			Estimaciones, Depreciaciones, Deterioros, Obsolescencia y Amortizaciones	\$1,614,851.81	\$2,849,457.11
			Provisiones	\$0.00	\$0.00
			Disminución de Inventarios	\$0.00	\$0.00
			Otros Gastos	\$0.00	\$0.00
			Inversión Pública	\$0.00	\$0.00


Cuenta Pública 2024
Estado de Actividades
Del 01 de Enero al 31 de Diciembre de 2024
(Cifras en Pesos)

Concepto	2024	2023	Concepto	2024	2023
			Inversión Pública no Capitalizable	\$0.00	\$0.00
			Total de Gastos y Otras Pérdidas	\$1,107,697,347.88	\$413,154,487.95
			Resultados del Ejercicio (Ahorro/Desahorro)	\$11,495,599.04	-\$4,508,661.71

Bajo protesta de decir verdad declaramos que los Estados Financieros y sus notas, son razonablemente correctos y son responsabilidad del emisor.



C. BLANCA YASSAHARA CRUZ GARCÍA
CONSEJERA PRESIDENTA



C.SAJID RAFAEL MARTÍNEZ GÓMEZ
ENCARGADO DE DESPACHO DE LA DIRECCIÓN ADMINISTRATIVA

Cuenta Pública 2024
Estado de Situación Financiera
Al 31 de Diciembre de 2024 y 2023
(Cifras en Pesos)

Ente Público: INSTITUTO ELECTORAL DEL ESTADO

Concepto	2024	2023	Concepto	2024	2023
ACTIVO			PASIVO		
Activo Circulante			Pasivo Circulante		
Efectivo y Equivalentes	\$64,868,929.95	\$53,590,258.62	Cuentas por Pagar a Corto Plazo	\$2,813,075.06	\$4,126,361.59
Derechos a Recibir Efectivo o Equivalentes	\$603,265.20	\$344,444.51	Documentos por Pagar a Corto Plazo	\$0.00	\$0.00
Derechos a Recibir Bienes o Servicios	\$1,259,121.59	\$1,212,355.36	Porción a Corto Plazo de la Deuda Pública a Largo Plazo	\$0.00	\$0.00
Inventarios	\$0.00	\$0.00	Títulos y Valores a Corto Plazo	\$0.00	\$0.00
Almacenes	\$0.00	\$0.00	Pasivos Diferidos a Corto Plazo	\$0.00	\$0.00
Estimación por Pérdida o Deterioro de Activos Circulantes	\$0.00	\$0.00	Fondos y Bienes de Terceros en Garantía y/o Administración a Corto Plazo	\$0.00	\$0.00
Otros Activos Circulantes	\$0.00	\$0.00	Provisiones a Corto Plazo	\$1,194,455.08	\$1,212,828.55
Total de Activos Circulantes	\$66,731,316.74	\$55,147,058.49	Otros Pasivos a Corto Plazo	\$0.00	\$0.00
			Total de Pasivos Circulantes	\$4,007,530.14	\$5,339,190.14
Activo No Circulante			Pasivo No Circulante		
Inversiones Financieras a Largo Plazo	\$0.00	\$0.00	Cuentas por Pagar a Largo Plazo	\$0.00	\$0.00
Derechos a Recibir Efectivo o Equivalentes a Largo Plazo	\$0.00	\$0.00	Documentos por Pagar a Largo Plazo	\$0.00	\$0.00
Bienes Inmuebles, Infraestructura y Construcciones en Proceso	\$0.00	\$0.00	Deuda Pública a Largo Plazo	\$0.00	\$0.00
Bienes Muebles	\$39,198,743.28	\$39,123,770.68	Pasivos Diferidos a Largo Plazo	\$0.00	\$0.00
Activos Intangibles	\$349,185.75	\$343,315.75	Fondos y Bienes de Terceros en Garantía y/o Administración a Largo Plazo	\$0.00	\$0.00
Depreciación, Deterioro y Amortización Acumulada de Bienes	-\$15,424,575.78	-\$13,923,413.97	Provisiones a Largo Plazo	\$0.00	\$0.00
Activos Diferidos	\$0.00	\$0.00	Total de Pasivos No Circulantes	\$0.00	\$0.00
Estimación por Pérdida o Deterioro de Activos no Circulantes	\$0.00	\$0.00			
Otros Activos no Circulantes	\$0.00	\$0.00	TOTAL DEL PASIVO	\$4,007,530.14	\$5,339,190.14
Total de Activos No Circulantes	\$24,123,353.25	\$25,543,672.46	HACIENDA PÚBLICA/PATRIMONIO		
TOTAL DEL ACTIVO	\$90,854,669.99	\$80,690,730.95	Hacienda Pública/Patrimonio Contribuido	\$22,452,324.37	\$22,452,324.37
			Aportaciones	\$0.00	\$0.00
			Donaciones de Capital	\$0.00	\$0.00
			Actualización de la Hacienda Pública / Patrimonio	\$22,452,324.37	\$22,452,324.37
			Hacienda Pública/Patrimonio Generado	\$64,394,815.48	\$52,899,216.44
			Resultados del Ejercicio (Ahorro / Desahorro)	\$11,495,599.04	-\$4,508,661.71
			Resultados de Ejercicios Anteriores	\$52,899,216.44	\$57,407,878.15
			Revalúos	\$0.00	\$0.00
			Reservas	\$0.00	\$0.00
			Rectificaciones de Resultados de Ejercicios Anteriores	\$0.00	\$0.00
			Exceso o Insuficiencia en la Actualización de la Hacienda Pública / Patrimonio	\$0.00	\$0.00

Cuenta Pública 2024
Estado de Situación Financiera
Al 31 de Diciembre de 2024 y 2023
(Cifras en Pesos)

Concepto	2024	2023	Concepto	2024	2023
			Resultado por Posición Monetaria	\$0.00	\$0.00
			Resultado por Tenencia de Activos no Monetarios	\$0.00	\$0.00
			Total Hacienda Pública / Patrimonio	\$86,847,139.85	\$75,351,540.81
			TOTAL DEL PASIVO Y HACIENDA PÚBLICA / PATRIMONIO	\$80,854,669.99	\$80,690,730.95

Bajo protesta de decir verdad declaramos que los Estados Financieros y sus notas, son razonablemente correctos y son responsabilidad del emisor.

C. BLANCA YASSAHARA CRUZ GARCÍA
CONSEJERA PRESIDENTA

C.SAJID RAFAEL MARTÍNEZ GÓMEZ
ENCARGADO DE DESPACHO DE LA DIRECCIÓN ADMINISTRATIVA



Cuenta Pública 2024
Estado Analítico de Ingresos
Del 01 de Enero al 31 de Diciembre de 2024
(Cifras en Pesos)



Ente Público: INSTITUTO ELECTORAL DEL ESTADO

Rubro de Ingresos / Fuente de Financiamiento	Ingreso					Diferencia
	Estimado	Ampliaciones/ (Reducciones)	Modificado	Devengado	Recaudado	
Impuestos	\$0.00	\$0.00	\$0.00	\$0.00	\$0.00	\$0.00
Cuotas y Aportaciones de Seguridad Social	\$0.00	\$0.00	\$0.00	\$0.00	\$0.00	\$0.00
Contribuciones de Mejoras	\$0.00	\$0.00	\$0.00	\$0.00	\$0.00	\$0.00
Derechos	\$0.00	\$0.00	\$0.00	\$0.00	\$0.00	\$0.00
Productos	\$0.00	\$17,925,648.02	\$17,925,648.02	\$17,925,648.02	\$17,925,648.02	\$17,925,648.02
Aprovechamientos	\$0.00	\$106,980.30	\$106,980.30	\$106,980.30	\$106,980.30	\$106,980.30
Ingresos por Ventas de Bienes, Prestación de Servicios y Otros Ingresos	\$0.00	\$0.00	\$0.00	\$0.00	\$0.00	\$0.00
Participaciones, Aportaciones, Convenios, Incentivos Derivados de la Colaboración Fiscal y Fondos Distintos de Aportaciones	\$0.00	\$0.00	\$0.00	\$0.00	\$0.00	\$0.00
Transferencias, Asignaciones, Subsidios y Subvenciones, y Pensiones y Jubilaciones	\$405,418,408.00	\$695,741,910.60	\$1,101,160,318.60	\$1,101,160,318.60	\$1,101,160,318.60	\$695,741,910.60
Ingresos Derivados de Financiamientos	\$0.00	\$0.00	\$0.00	\$0.00	\$0.00	\$0.00
Total	\$405,418,408.00	\$713,774,538.92	\$1,119,192,946.92	\$1,119,192,946.92	\$1,119,192,946.92	\$713,774,538.92
				Ingresos excedentes		

Cuenta Pública 2024
Estado Analítico de Ingresos
Del 01 de Enero al 31 de Diciembre de 2024
(Cifras en Pesos)

Rubro de Ingresos / Fuente de Financiamiento	Ingreso					Diferencia
	Estimado	Ampliaciones/ (Reducciones)	Modificado	Devengado	Recaudado	
Ingresos del Poder Ejecutivo Federal o Estatal y de los Municipios	\$0.00	\$0.00	\$0.00	\$0.00	\$0.00	\$0.00
Impuestos	\$0.00	\$0.00	\$0.00	\$0.00	\$0.00	\$0.00
Cuotas y Aportaciones de Seguridad Social	\$0.00	\$0.00	\$0.00	\$0.00	\$0.00	\$0.00
Contribuciones de Mejoras	\$0.00	\$0.00	\$0.00	\$0.00	\$0.00	\$0.00
Derechos	\$0.00	\$0.00	\$0.00	\$0.00	\$0.00	\$0.00
Productos ¹	\$0.00	\$0.00	\$0.00	\$0.00	\$0.00	\$0.00
Aprovechamientos ²	\$0.00	\$0.00	\$0.00	\$0.00	\$0.00	\$0.00
Participaciones, Aportaciones, Convenios, Incentivos derivados de la Colaboración Fiscal y Fondos distintos de Aportaciones	\$0.00	\$0.00	\$0.00	\$0.00	\$0.00	\$0.00
Transferencias, Asignaciones, Subsidios y Subvenciones, y Pensiones y Jubilaciones	\$0.00	\$0.00	\$0.00	\$0.00	\$0.00	\$0.00
Ingresos de los Entes Públicos de los Poderes Legislativo y Judicial, de los Órganos Autónomos y del Sector Paraestatal o Paramunicipal, así como de las Empresas Productivas del Estado	\$405,418,408.00	\$713,774,538.92	\$1,119,192,946.92	\$1,119,192,946.92	\$1,119,192,946.92	\$713,774,538.92
Cuotas y Aportaciones de Seguridad Social	\$0.00	\$0.00	\$0.00	\$0.00	\$0.00	\$0.00
Productos	\$0.00	\$17,925,648.02	\$17,925,648.02	\$17,925,648.02	\$17,925,648.02	\$17,925,648.02
Ingresos por Ventas de Bienes, Prestación de Servicios y otros Ingresos ³	\$0.00	\$106,980.30	\$106,980.30	\$106,980.30	\$106,980.30	\$106,980.30
Transferencias, Asignaciones, Subsidios y Subvenciones, y Pensiones y Jubilaciones	\$405,418,408.00	\$695,741,910.60	\$1,101,160,318.60	\$1,101,160,318.60	\$1,101,160,318.60	\$695,741,910.60
Ingresos Derivados de Financiamientos	\$0.00	\$0.00	\$0.00	\$0.00	\$0.00	\$0.00
Ingresos Derivados de Financiamientos	\$0.00	\$0.00	\$0.00	\$0.00	\$0.00	\$0.00
Total	\$405,418,408.00	\$713,774,538.92	\$1,119,192,946.92	\$1,119,192,946.92	\$1,119,192,946.92	\$713,774,538.92
				Ingresos excedentes		

1 Incluye intereses que generan las cuentas bancarias del Poder Ejecutivo de la Federación, de las Entidades Federativas, así como de los Municipios.

2 Incluye donativos en efectivo del Poder Ejecutivo, entre otros aprovechamientos.

3 Otros Ingresos se refiere a los ingresos propios obtenidos por los Poderes Legislativo y Judicial, los Órganos Autónomos y las Entidades de la Administración Pública Paraestatal y Paramunicipal, por sus actividades diversas no inherentes a su operación que generan recursos y que no sean ingresos por venta de bienes o prestación de servicios, tales como donativos en efectivo, entre otros.



Cuenta Pública 2024
Intereses de la Deuda
Del 01 de Enero al 31 de Diciembre de 2024
(Cifras en Pesos)



Ente Público: INSTITUTO ELECTORAL DEL ESTADO

SIN INFORMACIÓN QUE PRESENTAR



Cuenta Pública 2024
Endeudamiento Neto
Del 01 de Enero al 31 de Diciembre de 2024
(Cifras en Pesos)



Ente Público: INSTITUTO ELECTORAL DEL ESTADO

SIN INFORMACIÓN QUE PRESENTAR

[Handwritten signature in blue ink]

Ente Público: **INSTITUTO ELECTORAL DEL ESTADO**

Concepto	Egresos					Subejercicio
	Aprobado	Ampliaciones/ (Reducciones)	Modificado	Devengado	Pagado	
Gobierno	\$405,418,408.00	\$731,384,121.91	\$1,136,802,529.91	\$1,106,277,028.67	\$1,105,891,716.67	\$30,525,501.24
Legislación	\$0.00	\$0.00	\$0.00	\$0.00	\$0.00	\$0.00
Justicia	\$0.00	\$0.00	\$0.00	\$0.00	\$0.00	\$0.00
Coordinación de la Política de Gobierno	\$405,418,408.00	\$731,384,121.91	\$1,136,802,529.91	\$1,106,277,028.67	\$1,105,891,716.67	\$30,525,501.24
Relaciones Exteriores	\$0.00	\$0.00	\$0.00	\$0.00	\$0.00	\$0.00
Asuntos Financieros y Hacendarios	\$0.00	\$0.00	\$0.00	\$0.00	\$0.00	\$0.00
Seguridad Nacional	\$0.00	\$0.00	\$0.00	\$0.00	\$0.00	\$0.00
Asuntos de Orden Público y de Seguridad Interior	\$0.00	\$0.00	\$0.00	\$0.00	\$0.00	\$0.00
Otros Servicios Generales	\$0.00	\$0.00	\$0.00	\$0.00	\$0.00	\$0.00
Desarrollo Social	\$0.00	\$0.00	\$0.00	\$0.00	\$0.00	\$0.00
Protección Ambiental	\$0.00	\$0.00	\$0.00	\$0.00	\$0.00	\$0.00
Vivienda y Servicios a la Comunidad	\$0.00	\$0.00	\$0.00	\$0.00	\$0.00	\$0.00
Salud	\$0.00	\$0.00	\$0.00	\$0.00	\$0.00	\$0.00
Recreación, Cultura y Otras Manifestaciones Sociales	\$0.00	\$0.00	\$0.00	\$0.00	\$0.00	\$0.00
Educación	\$0.00	\$0.00	\$0.00	\$0.00	\$0.00	\$0.00
Protección Social	\$0.00	\$0.00	\$0.00	\$0.00	\$0.00	\$0.00
Otros Asuntos Sociales	\$0.00	\$0.00	\$0.00	\$0.00	\$0.00	\$0.00
Desarrollo Económico	\$0.00	\$0.00	\$0.00	\$0.00	\$0.00	\$0.00
Asuntos Económicos, Comerciales y Laborales en General	\$0.00	\$0.00	\$0.00	\$0.00	\$0.00	\$0.00
Agropecuaria, Silvicultura, Pesca y Caza	\$0.00	\$0.00	\$0.00	\$0.00	\$0.00	\$0.00
Combustibles y Energía	\$0.00	\$0.00	\$0.00	\$0.00	\$0.00	\$0.00
Minería, Manufacturas y Construcción	\$0.00	\$0.00	\$0.00	\$0.00	\$0.00	\$0.00
Transporte	\$0.00	\$0.00	\$0.00	\$0.00	\$0.00	\$0.00
Comunicaciones	\$0.00	\$0.00	\$0.00	\$0.00	\$0.00	\$0.00
Turismo	\$0.00	\$0.00	\$0.00	\$0.00	\$0.00	\$0.00
Ciencia, Tecnología e Innovación	\$0.00	\$0.00	\$0.00	\$0.00	\$0.00	\$0.00
Otras Industrias y Otros Asuntos Económicos	\$0.00	\$0.00	\$0.00	\$0.00	\$0.00	\$0.00
Otras no Clasificadas en Funciones Anteriores	\$0.00	\$0.00	\$0.00	\$0.00	\$0.00	\$0.00
Transacciones de la Deuda Pública / Costo Financiero de la Deuda	\$0.00	\$0.00	\$0.00	\$0.00	\$0.00	\$0.00
Transferencias, Participaciones y Aportaciones entre Diferentes Niveles y Ordenes de Gobierno	\$0.00	\$0.00	\$0.00	\$0.00	\$0.00	\$0.00
Saneamiento del Sistema Financiero	\$0.00	\$0.00	\$0.00	\$0.00	\$0.00	\$0.00
Adeudos de Ejercicios Fiscales Anteriores	\$0.00	\$0.00	\$0.00	\$0.00	\$0.00	\$0.00
Total del Egreso	\$405,418,408.00	\$731,384,121.91	\$1,136,802,529.91	\$1,106,277,028.67	\$1,105,891,716.67	\$30,525,501.24

Cuenta Pública 2024
Estado Analítico del Ejercicio del Presupuesto de Egresos
Clasificación Administrativa
Del 01 de Enero al 31 de Diciembre de 2024
(Cifras en Pesos)

Concepto	Egresos					Subejercicio
	Aprobado	Ampliaciones/ (Reducciones)	Modificado	Devengado	Pagado	
HERMENEGILDO GALEANA	\$0.00	\$341,897.19	\$341,897.19	\$294,533.69	\$294,533.69	\$47,363.50
HUITZILAN DE SERDAN	\$0.00	\$329,482.24	\$329,482.24	\$291,407.38	\$291,407.38	\$38,074.86
IXTACAMAXTITLAN	\$0.00	\$334,602.68	\$334,602.68	\$291,062.32	\$291,062.32	\$43,540.36
SAN FELIPE TEPATLAN	\$0.00	\$341,855.54	\$341,855.54	\$311,975.57	\$311,975.57	\$29,879.97
TEPANGO DE RODRIGUEZ	\$0.00	\$334,523.83	\$334,523.83	\$297,011.51	\$297,011.51	\$37,512.32
TEPETZINTLA	\$0.00	\$344,682.32	\$344,682.32	\$307,840.96	\$307,840.96	\$36,841.36
TETELA DE OCAMPO	\$0.00	\$340,165.39	\$340,165.39	\$310,285.43	\$310,285.43	\$29,879.96
XOCHIAPULCO	\$0.00	\$342,825.92	\$342,825.92	\$312,606.27	\$312,606.27	\$30,219.65
XOCHITLAN DE VICENTE SUAREZ	\$0.00	\$343,181.51	\$343,181.51	\$314,538.26	\$314,538.26	\$28,643.25
ZAPOTITLAN DE MENDEZ	\$0.00	\$325,617.74	\$325,617.74	\$289,778.20	\$289,778.20	\$35,839.54
ZAUTLA	\$0.00	\$344,243.92	\$344,243.92	\$295,345.65	\$295,345.65	\$48,898.27
ZONGOZOTLA	\$0.00	\$340,450.15	\$340,450.15	\$298,135.90	\$298,135.90	\$42,314.25
ZACAPOAXTLA	\$0.00	\$4,029,641.79	\$4,029,641.79	\$4,025,161.79	\$4,025,161.79	\$4,480.00
ZACAPOAXTLA CABECERA	\$0.00	\$440,112.69	\$440,112.69	\$401,879.66	\$401,879.66	\$38,233.03
CAXHUACAN	\$0.00	\$355,914.24	\$355,914.24	\$317,232.97	\$317,232.97	\$38,681.27
CUETZALAN DEL PROGRESO	\$0.00	\$359,875.21	\$359,875.21	\$324,500.43	\$324,500.43	\$35,374.78
HUEHUETLA	\$0.00	\$357,694.60	\$357,694.60	\$322,848.35	\$322,848.35	\$34,846.25
HUEYAPAN	\$0.00	\$341,529.50	\$341,529.50	\$298,324.24	\$298,324.24	\$43,205.26
HUEYTLALPAN	\$0.00	\$355,765.26	\$355,765.26	\$313,451.01	\$313,451.01	\$42,314.25
ATLEQUIZAYAN	\$0.00	\$353,362.13	\$353,362.13	\$311,047.88	\$311,047.88	\$42,314.25
IXTEPEC	\$0.00	\$357,632.70	\$357,632.70	\$315,091.78	\$315,091.78	\$42,540.92
JONOTLA	\$0.00	\$350,480.92	\$350,480.92	\$308,166.67	\$308,166.67	\$42,314.25
NAUZONTLA	\$0.00	\$334,114.91	\$334,114.91	\$294,516.29	\$294,516.29	\$39,598.62
OLINTLA	\$0.00	\$353,469.72	\$353,469.72	\$311,155.47	\$311,155.47	\$42,314.25
TLATLAUQUITEPEC	\$0.00	\$375,329.16	\$375,329.16	\$339,489.62	\$339,489.62	\$35,839.54
TUZAMAPAN DE GALEANA	\$0.00	\$340,978.92	\$340,978.92	\$295,508.24	\$295,508.24	\$45,470.68
YAONAHUAC	\$0.00	\$360,259.40	\$360,259.40	\$330,271.37	\$330,271.37	\$29,988.03
ZARAGOZA	\$0.00	\$355,087.00	\$355,087.00	\$315,815.13	\$315,815.13	\$39,271.87
ZOQUIAPAN	\$0.00	\$358,295.09	\$358,295.09	\$315,980.84	\$315,980.84	\$42,314.25
LIBRES	\$0.00	\$3,260,227.66	\$3,260,227.66	\$3,220,346.24	\$3,220,346.24	\$39,881.42
LIBRES CABECERA	\$0.00	\$390,690.38	\$390,690.38	\$156,858.46	\$156,858.46	\$233,831.92
CUYOACO	\$0.00	\$344,406.45	\$344,406.45	\$302,209.39	\$302,209.39	\$42,197.06
CHICHQUILA	\$0.00	\$346,815.13	\$346,815.13	\$304,500.88	\$304,500.88	\$42,314.25
CHILCHOTLA	\$0.00	\$326,832.56	\$326,832.56	\$290,993.02	\$290,993.02	\$35,839.54
GUADALUPE VICTORIA	\$0.00	\$354,756.39	\$354,756.39	\$324,876.29	\$324,876.29	\$29,880.10
LAFRAGUA	\$0.00	\$350,511.71	\$350,511.71	\$320,631.74	\$320,631.74	\$29,879.97
OCOTEPEC	\$0.00	\$357,632.92	\$357,632.92	\$315,010.35	\$315,010.35	\$42,622.57
QUIMIXTLAN	\$0.00	\$328,887.37	\$328,887.37	\$243,809.52	\$243,809.52	\$85,077.85
TEPEYAHUALCO	\$0.00	\$349,238.20	\$349,238.20	\$313,633.04	\$313,633.04	\$35,605.16
TLACHICHUCA	\$0.00	\$343,842.66	\$343,842.66	\$308,003.12	\$308,003.12	\$35,839.54
XIUTETELCO	\$0.00	\$348,132.77	\$348,132.77	\$318,252.67	\$318,252.67	\$29,880.10
TEZIUTLAN	\$0.00	\$3,284,558.97	\$3,284,558.97	\$3,231,176.87	\$3,231,176.87	\$53,382.10
TEZIUTLAN CABECERA	\$0.00	\$446,647.23	\$446,647.23	\$228,611.69	\$228,611.69	\$218,035.54
ACATENO	\$0.00	\$375,936.67	\$375,936.67	\$333,622.42	\$333,622.42	\$42,314.25
ATEMPAN	\$0.00	\$350,096.67	\$350,096.67	\$307,866.14	\$307,866.14	\$42,230.53
AYOTOXCO DE GUERRERO	\$0.00	\$350,443.44	\$350,443.44	\$308,129.19	\$308,129.19	\$42,314.25
CHIGNAUTLA	\$0.00	\$361,641.50	\$361,641.50	\$319,327.25	\$319,327.25	\$42,314.25
HUEYTAMALCO	\$0.00	\$333,061.57	\$333,061.57	\$303,181.60	\$303,181.60	\$29,879.97
TENAMPULCO	\$0.00	\$346,620.32	\$346,620.32	\$310,780.78	\$310,780.78	\$35,839.54
TETELAS DE AVILA CASTILLO	\$0.00	\$348,442.01	\$348,442.01	\$313,574.21	\$313,574.21	\$34,867.80
SAN MARTIN TEXMELUCAN DE LABASTIDA	\$0.00	\$2,881,577.25	\$2,881,577.25	\$2,873,503.58	\$2,873,503.58	\$8,073.67
SAN MARTIN TEXMELUCAN CABECERA	\$0.00	\$464,124.47	\$464,124.47	\$418,276.81	\$418,276.81	\$45,847.66
SAN FELIPE TEOTLALCINGO	\$0.00	\$377,245.37	\$377,245.37	\$334,931.12	\$334,931.12	\$42,314.25




Cuenta Pública 2024
Estado Analítico del Ejercicio del Presupuesto de Egresos
Clasificación Administrativa
Del 01 de Enero al 31 de Diciembre de 2024
(Cifras en Pesos)

Concepto	Egresos					Subejercicio
	Aprobado	Ampliaciones/ (Reducciones)	Modificado	Devengado	Pagado	
SAN MATIAS TLALANCALECA	\$0.00	\$365,135.86	\$365,135.86	\$322,513.29	\$322,513.29	\$42,622.57
SAN SALVADOR EL VERDE	\$0.00	\$350,616.47	\$350,616.47	\$297,682.89	\$297,682.89	\$52,933.58
TLAHUAPAN	\$0.00	\$355,645.54	\$355,645.54	\$313,331.29	\$313,331.29	\$42,314.25
HUEJOTZINGO	\$0.00	\$2,899,881.48	\$2,899,881.48	\$2,893,075.02	\$2,893,075.02	\$6,806.46
HUEJOTZINGO CABECERA	\$0.00	\$340,544.98	\$340,544.98	\$292,242.35	\$292,242.35	\$48,302.63
CALPAN	\$0.00	\$301,684.50	\$301,684.50	\$298,957.56	\$298,957.56	\$2,726.94
CORONANGO	\$0.00	\$365,728.42	\$365,728.42	\$323,064.17	\$323,064.17	\$42,664.25
CHIAUTZINGO	\$0.00	\$349,838.72	\$349,838.72	\$307,174.47	\$307,174.47	\$42,664.25
DOMINGO ARENAS	\$0.00	\$308,299.44	\$308,299.44	\$301,581.68	\$301,581.68	\$6,717.76
JUAN C. BONILLA	\$0.00	\$342,066.56	\$342,066.56	\$311,724.28	\$311,724.28	\$30,342.28
SAN MIGUEL XOXTLA	\$0.00	\$370,433.30	\$370,433.30	\$319,276.11	\$319,276.11	\$51,157.19
TLALTENANGO	\$0.00	\$339,804.05	\$339,804.05	\$297,345.39	\$297,345.39	\$42,458.66
HEROICA PUEBLA DE ZARAGOZA	\$0.00	\$2,761,506.83	\$2,761,506.83	\$2,746,072.13	\$2,746,072.13	\$15,434.70
PUEBLA CABECERA	\$0.00	\$1,038,314.73	\$1,038,314.73	\$974,072.45	\$974,072.45	\$64,242.28
CUAUTLancingo	\$0.00	\$400,415.79	\$400,415.79	\$358,747.30	\$358,747.30	\$41,668.49
HEROICA PUEBLA DE ZARAGOZA	\$0.00	\$3,070,251.87	\$3,070,251.87	\$3,051,262.82	\$3,051,262.82	\$18,989.05
HEROICA PUEBLA DE ZARAGOZA	\$0.00	\$2,287,936.20	\$2,287,936.20	\$2,267,198.14	\$2,267,198.14	\$20,738.06
AMOZOC DE MOTA	\$0.00	\$2,602,380.57	\$2,602,380.57	\$2,584,991.52	\$2,584,991.52	\$17,389.05
AMOZOC CABECERA	\$0.00	\$430,435.60	\$430,435.60	\$385,881.43	\$385,881.43	\$44,554.17
ACAJETE	\$0.00	\$353,645.76	\$353,645.76	\$310,981.51	\$310,981.51	\$42,664.25
CUAUTINCHAN	\$0.00	\$287,404.48	\$287,404.48	\$285,269.22	\$285,269.22	\$2,135.26
TECALI DE HERRERA	\$0.00	\$348,450.54	\$348,450.54	\$305,714.08	\$305,714.08	\$42,736.46
TEPATLAXCO DE HIDALGO	\$0.00	\$334,270.29	\$334,270.29	\$311,573.46	\$311,573.46	\$22,696.83
TEPEACA	\$0.00	\$2,998,890.97	\$2,998,890.97	\$2,987,915.21	\$2,987,915.21	\$10,975.76
TEPEACA CABECERA	\$0.00	\$370,541.96	\$370,541.96	\$322,239.33	\$322,239.33	\$48,302.63
ACATZINGO	\$0.00	\$351,033.39	\$351,033.39	\$314,776.64	\$314,776.64	\$36,256.75
ATOYATEMPAN	\$0.00	\$349,621.36	\$349,621.36	\$319,906.53	\$319,906.53	\$29,714.83
CUAPIAXTLA DE MADERO	\$0.00	\$342,363.79	\$342,363.79	\$313,194.72	\$313,194.72	\$29,169.07
HUITZILTEPEC	\$0.00	\$334,824.16	\$334,824.16	\$298,634.62	\$298,634.62	\$36,189.54
MIXTLA	\$0.00	\$346,839.77	\$346,839.77	\$317,124.94	\$317,124.94	\$29,714.83
LOS REYES DE JUAREZ	\$0.00	\$332,330.97	\$332,330.97	\$322,586.03	\$322,586.03	\$9,744.94
SANTO TOMAS HUEYOTLIPAN	\$0.00	\$341,918.98	\$341,918.98	\$299,254.73	\$299,254.73	\$42,664.25
TEPEYAHUALCO DE CUAUHTEMOC	\$0.00	\$347,338.46	\$347,338.46	\$310,390.60	\$310,390.60	\$36,947.86
TLANEPANTLA	\$0.00	\$328,728.44	\$328,728.44	\$312,693.59	\$312,693.59	\$16,034.85
TOCHTEPEC	\$0.00	\$337,257.26	\$337,257.26	\$307,542.43	\$307,542.43	\$29,714.83
CIUDAD SERDAN	\$0.00	\$3,411,153.60	\$3,411,153.60	\$3,397,179.93	\$3,397,179.93	\$13,973.67
CHALCHICOMULA DE SESMA CABECERA	\$0.00	\$396,884.30	\$396,884.30	\$383,410.77	\$383,410.77	\$13,473.53
ALJOJUCA	\$0.00	\$357,733.42	\$357,733.42	\$315,069.17	\$315,069.17	\$42,664.25
ATZITZINTLA	\$0.00	\$313,505.69	\$313,505.69	\$311,715.94	\$311,715.94	\$1,789.75
ESPERANZA	\$0.00	\$349,083.16	\$349,083.16	\$305,114.83	\$305,114.83	\$43,968.33
GENERAL FELIPE ANGELES	\$0.00	\$315,517.16	\$315,517.16	\$313,690.22	\$313,690.22	\$1,826.94
MAZAPILTEPEC DE JUAREZ	\$0.00	\$339,070.21	\$339,070.21	\$303,873.96	\$303,873.96	\$35,196.25
NOPALUCAN	\$0.00	\$360,435.11	\$360,435.11	\$330,270.28	\$330,270.28	\$30,164.83
ORIENTAL	\$0.00	\$284,764.65	\$284,764.65	\$282,329.32	\$282,329.32	\$2,435.33
RAFAEL LARA GRAJALES	\$0.00	\$290,304.38	\$290,304.38	\$287,577.44	\$287,577.44	\$2,726.94
SAN JOSE CHIAPA	\$0.00	\$319,210.09	\$319,210.09	\$317,113.60	\$317,113.60	\$2,096.49
SAN JUAN ATENCO	\$0.00	\$319,525.63	\$319,525.63	\$317,248.69	\$317,248.69	\$2,276.94
SAN NICOLAS BUENOS AIRES	\$0.00	\$357,994.88	\$357,994.88	\$315,330.63	\$315,330.63	\$42,664.25
SAN SALVADOR EL SECO	\$0.00	\$317,000.27	\$317,000.27	\$315,173.33	\$315,173.33	\$1,826.94
SOLTEPEC	\$0.00	\$316,970.79	\$316,970.79	\$287,714.50	\$287,714.50	\$29,256.29
TECAMACHALCO	\$0.00	\$2,755,761.88	\$2,755,761.88	\$2,744,140.66	\$2,744,140.66	\$11,621.22
TECAMACHALCO CABECERA	\$0.00	\$432,941.62	\$432,941.62	\$392,510.71	\$392,510.71	\$40,430.91
CAÑADA MORELOS	\$0.00	\$342,085.77	\$342,085.77	\$312,039.22	\$312,039.22	\$30,046.55
ALMAR DE BRAVO	\$0.00	\$363,696.49	\$363,696.49	\$321,032.24	\$321,032.24	\$42,664.25




Cuenta Pública 2024
Estado Analítico del Ejercicio del Presupuesto de Egresos
Clasificación Administrativa
Del 01 de Enero al 31 de Diciembre de 2024
(Cifras en Pesos)

Concepto	Egresos					Subejercicio
	Aprobado	Ampliaciones/ (Reducciones)	Modificado	Devengado	Pagado	
QUECHOLAC	\$0.00	\$355,847.44	\$355,847.44	\$319,657.90	\$319,657.90	\$36,189.54
SAN SALVADOR HUIXCOLOTLA	\$0.00	\$359,418.92	\$359,418.92	\$322,776.91	\$322,776.91	\$36,642.01
YEHUALTEPEC	\$0.00	\$351,836.68	\$351,836.68	\$309,188.88	\$309,188.88	\$42,647.80
HEROICA PUEBLA DE ZARAGOZA	\$0.00	\$3,131,315.61	\$3,131,315.61	\$3,121,080.51	\$3,121,080.51	\$10,235.10
HEROICA PUEBLA DE ZARAGOZA	\$0.00	\$3,676,887.73	\$3,676,887.73	\$3,655,852.63	\$3,655,852.63	\$21,035.10
CHOLULA DE RIVADAVIA	\$0.00	\$2,686,793.88	\$2,686,793.88	\$2,666,258.78	\$2,666,258.78	\$20,535.10
SAN PEDRO CHOLULA CABECERA	\$0.00	\$413,657.18	\$413,657.18	\$375,168.14	\$375,168.14	\$38,489.04
SAN ANDRES CHOLULA	\$0.00	\$341,131.36	\$341,131.36	\$312,409.82	\$312,409.82	\$28,721.54
HEROICA PUEBLA DE ZARAGOZA	\$0.00	\$2,676,257.44	\$2,676,257.44	\$2,659,337.72	\$2,659,337.72	\$16,919.72
HEROICA PUEBLA DE ZARAGOZA	\$0.00	\$2,549,410.63	\$2,549,410.63	\$2,533,640.91	\$2,533,640.91	\$15,769.72
ATLIXCO	\$0.00	\$3,019,369.54	\$3,019,369.54	\$3,007,845.96	\$3,007,845.96	\$11,523.58
ATLIXCO CABECERA	\$0.00	\$453,153.52	\$453,153.52	\$406,492.20	\$406,492.20	\$46,661.32
NEALTICAN	\$0.00	\$339,507.95	\$339,507.95	\$309,484.80	\$309,484.80	\$30,023.15
OCOYUCAN	\$0.00	\$338,595.44	\$338,595.44	\$308,970.84	\$308,970.84	\$29,624.60
SAN GREGORIO ATZOMPA	\$0.00	\$345,768.69	\$345,768.69	\$303,194.67	\$303,194.67	\$42,574.02
SAN JERONIMO TECUANIPAN	\$0.00	\$344,405.37	\$344,405.37	\$307,284.86	\$307,284.86	\$37,120.51
SANTA ISABEL CHOLULA	\$0.00	\$339,351.03	\$339,351.03	\$296,327.01	\$296,327.01	\$43,024.02
TIANGUISMANALCO	\$0.00	\$323,858.52	\$323,858.52	\$293,693.69	\$293,693.69	\$30,164.83
IZUCAR DE MATAMOROS	\$0.00	\$3,489,131.24	\$3,489,131.24	\$3,473,556.88	\$3,473,556.88	\$15,574.36
IZUCAR DE MATAMOROS CABECERA	\$0.00	\$374,327.39	\$374,327.39	\$372,450.45	\$372,450.45	\$1,876.94
ACTEOPAN	\$0.00	\$296,453.77	\$296,453.77	\$294,267.06	\$294,267.06	\$2,186.71
ATZALA	\$0.00	\$318,319.96	\$318,319.96	\$289,712.01	\$289,712.01	\$28,607.95
ATZITZIHUACAN	\$0.00	\$321,160.72	\$321,160.72	\$319,333.78	\$319,333.78	\$1,826.94
COHUECAN	\$0.00	\$316,544.71	\$316,544.71	\$315,131.03	\$315,131.03	\$1,413.68
CHIETLA	\$0.00	\$293,607.66	\$293,607.66	\$288,545.97	\$288,545.97	\$5,061.69
EPATLAN	\$0.00	\$304,610.62	\$304,610.62	\$302,873.91	\$302,873.91	\$1,736.71
HUAQUECHULA	\$0.00	\$341,386.49	\$341,386.49	\$305,196.95	\$305,196.95	\$36,189.54
SAN NICOLAS DE LOS RANCHOS	\$0.00	\$316,484.27	\$316,484.27	\$314,349.01	\$314,349.01	\$2,135.26
TEPEMAXALCO	\$0.00	\$357,766.33	\$357,766.33	\$315,102.08	\$315,102.08	\$42,664.25
TEPEOJUMA	\$0.00	\$325,337.21	\$325,337.21	\$295,622.38	\$295,622.38	\$29,714.83
TEPEXCO	\$0.00	\$348,854.82	\$348,854.82	\$306,190.57	\$306,190.57	\$42,664.25
TILAPA	\$0.00	\$316,947.81	\$316,947.81	\$301,178.16	\$301,178.16	\$15,769.65
TLAPANALA	\$0.00	\$320,495.28	\$320,495.28	\$318,583.59	\$318,583.59	\$1,911.69
TOCHIMILCO	\$0.00	\$299,383.24	\$299,383.24	\$297,219.89	\$297,219.89	\$2,163.35
ACATLAN DE OSORIO	\$0.00	\$5,926,784.40	\$5,926,784.40	\$5,919,713.24	\$5,919,713.24	\$7,071.16
ACATLAN CABECERA	\$0.00	\$468,248.63	\$468,248.63	\$422,576.48	\$422,576.48	\$45,672.15
AHUATLAN	\$0.00	\$336,180.66	\$336,180.66	\$307,052.71	\$307,052.71	\$29,127.95
AHUEHUETITLA	\$0.00	\$339,978.37	\$339,978.37	\$309,712.98	\$309,712.98	\$30,265.39
ALBINO ZERTUCHE	\$0.00	\$335,363.07	\$335,363.07	\$299,321.77	\$299,321.77	\$36,041.30
AXUTLA	\$0.00	\$311,545.66	\$311,545.66	\$295,225.45	\$295,225.45	\$16,320.21
COATZINGO	\$0.00	\$342,101.00	\$342,101.00	\$299,336.19	\$299,336.19	\$42,764.81
COHETZALA	\$0.00	\$302,010.45	\$302,010.45	\$299,182.95	\$299,182.95	\$2,827.50
CUAYUCA DE ANDRADE	\$0.00	\$358,175.05	\$358,175.05	\$315,660.80	\$315,660.80	\$42,514.25
CHIAUTLA	\$0.00	\$328,837.10	\$328,837.10	\$291,793.32	\$291,793.32	\$35,043.78
CHIGMECATITLAN	\$0.00	\$322,151.35	\$322,151.35	\$292,586.52	\$292,586.52	\$29,564.83
CHILA	\$0.00	\$346,346.58	\$346,346.58	\$316,331.75	\$316,331.75	\$30,014.83
CHILA DE LA SAL	\$0.00	\$351,435.61	\$351,435.61	\$315,510.02	\$315,510.02	\$35,925.59
CHINANTLA	\$0.00	\$308,761.51	\$308,761.51	\$292,539.39	\$292,539.39	\$16,222.12
GUADALUPE	\$0.00	\$351,967.63	\$351,967.63	\$317,767.14	\$317,767.14	\$34,200.49
HUATLATLAUCA	\$0.00	\$340,434.43	\$340,434.43	\$304,244.89	\$304,244.89	\$36,189.54
HUEHUETLAN EL CHICO	\$0.00	\$335,251.48	\$335,251.48	\$305,086.65	\$305,086.65	\$30,164.83
HUEHUETLAN EL GRANDE	\$0.00	\$308,212.22	\$308,212.22	\$306,385.28	\$306,385.28	\$1,826.94
IXCAMILPA DE GUERRERO	\$0.00	\$329,591.04	\$329,591.04	\$320,296.10	\$320,296.10	\$9,294.94
JOLALPAN	\$0.00	\$328,254.23	\$328,254.23	\$306,009.87	\$306,009.87	\$22,244.36

Cuenta Pública 2024
Estado Analítico del Ejercicio del Presupuesto de Egresos
Clasificación Administrativa
Del 01 de Enero al 31 de Diciembre de 2024
(Cifras en Pesos)

Concepto	Egresos					Subejercicio
	Aprobado	Ampliaciones/ (Reducciones)	Modificado	Devengado	Pagado	
LA MAGDALENA TLATLAUQUITEPEC	\$0.00	\$316,070.72	\$316,070.72	\$314,243.78	\$314,243.78	\$1,826.94
PETLALCINGO	\$0.00	\$348,176.74	\$348,176.74	\$311,987.20	\$311,987.20	\$36,189.54
PIAXTLA	\$0.00	\$345,767.85	\$345,767.85	\$309,128.31	\$309,128.31	\$36,639.54
SAN DIEGO LA MESA TOCHIMILTZINGO	\$0.00	\$334,754.24	\$334,754.24	\$313,503.17	\$313,503.17	\$21,251.07
SAN JERONIMO XAYACATLAN	\$0.00	\$330,611.46	\$330,611.46	\$321,316.52	\$321,316.52	\$9,294.94
SAN JUAN ATZOMPA	\$0.00	\$316,479.51	\$316,479.51	\$307,184.57	\$307,184.57	\$9,294.94
SAN MARTIN TOTOLTEPEC	\$0.00	\$327,011.56	\$327,011.56	\$303,771.44	\$303,771.44	\$23,240.12
SAN MIGUEL IXITLAN	\$0.00	\$326,717.45	\$326,717.45	\$310,045.33	\$310,045.33	\$16,672.12
SAN PABLO ANICANO	\$0.00	\$309,798.02	\$309,798.02	\$294,028.37	\$294,028.37	\$15,769.65
SAN PEDRO YELOIXTLAHUACA	\$0.00	\$319,783.11	\$319,783.11	\$298,649.23	\$298,649.23	\$21,133.88
SANTA CATARINA TLALTEMPAN	\$0.00	\$312,443.08	\$312,443.08	\$310,616.14	\$310,616.14	\$1,826.94
SANTA INES AHUATEMPAN	\$0.00	\$308,204.57	\$308,204.57	\$306,377.63	\$306,377.63	\$1,826.94
TECOMATLAN	\$0.00	\$344,379.96	\$344,379.96	\$308,190.42	\$308,190.42	\$36,189.54
TEHUITZINGO	\$0.00	\$318,956.56	\$318,956.56	\$316,229.62	\$316,229.62	\$2,726.94
TEOPANTLAN	\$0.00	\$294,850.08	\$294,850.08	\$292,573.14	\$292,573.14	\$2,276.94
TEOTLALCO	\$0.00	\$289,618.61	\$289,618.61	\$286,441.67	\$286,441.67	\$3,176.94
TEPEXI DE RODRIGUEZ	\$0.00	\$311,687.79	\$311,687.79	\$309,534.00	\$309,534.00	\$2,153.79
TOTOLTEPEC DE GUERRERO	\$0.00	\$309,685.02	\$309,685.02	\$307,858.08	\$307,858.08	\$1,826.94
TULCINGO	\$0.00	\$300,295.70	\$300,295.70	\$298,468.76	\$298,468.76	\$1,826.94
TZICATLACOYAN	\$0.00	\$307,384.31	\$307,384.31	\$304,207.37	\$304,207.37	\$3,176.94
XAYACATLAN DE BRAVO	\$0.00	\$297,741.31	\$297,741.31	\$295,914.37	\$295,914.37	\$1,826.94
XICOTLAN	\$0.00	\$307,458.17	\$307,458.17	\$305,631.23	\$305,631.23	\$1,826.94
XOCHILTEPEC	\$0.00	\$301,643.16	\$301,643.16	\$299,816.22	\$299,816.22	\$1,826.94
ZACAPALA	\$0.00	\$329,438.99	\$329,438.99	\$327,612.05	\$327,612.05	\$1,826.94
TEHUACAN	\$0.00	\$3,133,526.16	\$3,133,526.16	\$3,131,511.81	\$3,131,511.81	\$2,014.35
TEHUACAN CABECERA	\$0.00	\$326,630.97	\$326,630.97	\$324,754.03	\$324,754.03	\$1,876.94
ATEXCAL	\$0.00	\$343,022.94	\$343,022.94	\$320,776.11	\$320,776.11	\$22,246.83
CALTEPEC	\$0.00	\$318,376.56	\$318,376.56	\$294,779.73	\$294,779.73	\$23,596.83
COYOTEPEC	\$0.00	\$340,267.30	\$340,267.30	\$304,077.76	\$304,077.76	\$36,189.54
IXCAQUIXTLA	\$0.00	\$331,014.18	\$331,014.18	\$307,324.06	\$307,324.06	\$23,690.12
JUAN N. MENDEZ	\$0.00	\$328,195.42	\$328,195.42	\$292,101.64	\$292,101.64	\$36,093.78
MOLCAXAC	\$0.00	\$354,400.00	\$354,400.00	\$313,073.83	\$313,073.83	\$41,326.17
TEPANCO DE LOPEZ	\$0.00	\$353,524.16	\$353,524.16	\$310,551.59	\$310,551.59	\$42,972.57
TLACOTEPEC DE BENITO JUAREZ	\$0.00	\$357,827.68	\$357,827.68	\$314,713.43	\$314,713.43	\$43,114.25
XOCHITLAN TODOS SANTOS	\$0.00	\$349,649.39	\$349,649.39	\$313,459.85	\$313,459.85	\$36,189.54
ZAPOTITLAN	\$0.00	\$361,118.03	\$361,118.03	\$324,478.49	\$324,478.49	\$36,639.54
TEHUACAN	\$0.00	\$2,840,713.16	\$2,840,713.16	\$2,783,649.70	\$2,783,649.70	\$57,063.46
CHAPULCO	\$0.00	\$342,537.79	\$342,537.79	\$305,898.25	\$305,898.25	\$36,639.54
NICOLAS BRAVO	\$0.00	\$329,828.20	\$329,828.20	\$300,230.56	\$300,230.56	\$29,597.64
SANTIAGO MIAHUATLAN	\$0.00	\$351,679.11	\$351,679.11	\$309,014.86	\$309,014.86	\$42,664.25
AJALPAN	\$0.00	\$3,390,839.32	\$3,390,839.32	\$3,385,424.97	\$3,385,424.97	\$5,414.35
AJALPAN CABECERA	\$0.00	\$462,377.80	\$462,377.80	\$419,355.23	\$419,355.23	\$43,022.57
ALTEPEXI	\$0.00	\$333,669.60	\$333,669.60	\$331,392.66	\$331,392.66	\$2,276.94
COXCATLAN	\$0.00	\$353,552.62	\$353,552.62	\$317,284.54	\$317,284.54	\$36,268.08
COYOMEAPAN	\$0.00	\$319,175.54	\$319,175.54	\$317,348.60	\$317,348.60	\$1,826.94
ELOXOCHITLAN	\$0.00	\$274,935.98	\$274,935.98	\$272,886.21	\$272,886.21	\$2,049.77
SAN ANTONIO CAÑADA	\$0.00	\$359,152.08	\$359,152.08	\$316,487.83	\$316,487.83	\$42,664.25
SAN GABRIEL CHILAC	\$0.00	\$306,305.21	\$306,305.21	\$304,299.44	\$304,299.44	\$2,005.77
SAN JOSE MIAHUATLAN	\$0.00	\$353,810.40	\$353,810.40	\$324,095.57	\$324,095.57	\$29,714.83
SAN SEBASTIAN TLACOTEPEC	\$0.00	\$320,468.31	\$320,468.31	\$318,881.60	\$318,881.60	\$1,586.71
VICENTE GUERRERO	\$0.00	\$315,244.47	\$315,244.47	\$312,716.74	\$312,716.74	\$2,527.73
ZINACATEPEC	\$0.00	\$348,244.04	\$348,244.04	\$305,820.02	\$305,820.02	\$42,424.02
ZOQUITLAN	\$0.00	\$309,373.48	\$309,373.48	\$307,786.77	\$307,786.77	\$1,586.71
Total del Egreso	\$405,418,408.00	\$731,384,121.91	\$1,136,802,529.91	\$1,106,277,028.67	\$1,105,891,716.87	\$30,525,501.24

Cuenta Pública 2024
Estado Analítico del Ejercicio del Presupuesto de Egresos
Clasificación por Objeto del Gasto (Capítulo y Concepto)
Del 01 de Enero al 31 de Diciembre de 2024
(Cifras en Pesos)

Concepto	Egresos					Subejercicio
	Aprobado	Ampliaciones/ (Reducciones)	Modificado	Devengado	Pagado	
Equipo e Instrumental Médico y de Laboratorio	\$0.00	\$0.00	\$0.00	\$0.00	\$0.00	\$0.00
Vehículos y Equipo de Transporte	\$0.00	\$1,661,433.59	\$1,661,433.59	\$0.00	\$0.00	\$1,661,433.59
Equipo de Defensa y Seguridad	\$0.00	\$0.00	\$0.00	\$0.00	\$0.00	\$0.00
Maquinaria, Otros Equipos y Herramientas	\$0.00	\$51,022.60	\$51,022.60	\$51,022.60	\$51,022.60	\$0.00
Activos Biológicos	\$0.00	\$0.00	\$0.00	\$0.00	\$0.00	\$0.00
Bienes Inmuebles	\$0.00	\$0.00	\$0.00	\$0.00	\$0.00	\$0.00
Activos Intangibles	\$0.00	\$105,560.00	\$105,560.00	\$105,560.00	\$105,560.00	\$0.00
Inversión Pública	\$0.00	\$0.00	\$0.00	\$0.00	\$0.00	\$0.00
Obra Pública en Bienes de Dominio Público	\$0.00	\$0.00	\$0.00	\$0.00	\$0.00	\$0.00
Obra Pública en Bienes Propios	\$0.00	\$0.00	\$0.00	\$0.00	\$0.00	\$0.00
Proyectos Productivos y Acciones de Fomento	\$0.00	\$0.00	\$0.00	\$0.00	\$0.00	\$0.00
Inversiones Financieras y Otras Provisiones	\$0.00	\$0.00	\$0.00	\$0.00	\$0.00	\$0.00
Inversiones Para el Fomento de Actividades Productivas	\$0.00	\$0.00	\$0.00	\$0.00	\$0.00	\$0.00
Acciones y Participaciones de Capital	\$0.00	\$0.00	\$0.00	\$0.00	\$0.00	\$0.00
Compra de Títulos y Valores	\$0.00	\$0.00	\$0.00	\$0.00	\$0.00	\$0.00
Concesión de Préstamos	\$0.00	\$0.00	\$0.00	\$0.00	\$0.00	\$0.00
Inversiones en Fideicomisos, Mandatos y Otros Análogos	\$0.00	\$0.00	\$0.00	\$0.00	\$0.00	\$0.00
Otras Inversiones Financieras	\$0.00	\$0.00	\$0.00	\$0.00	\$0.00	\$0.00
Provisiones para Contingencias y Otras Erogaciones Especiales	\$0.00	\$0.00	\$0.00	\$0.00	\$0.00	\$0.00
Participaciones y Aportaciones	\$0.00	\$0.00	\$0.00	\$0.00	\$0.00	\$0.00
Participaciones	\$0.00	\$0.00	\$0.00	\$0.00	\$0.00	\$0.00
Aportaciones	\$0.00	\$0.00	\$0.00	\$0.00	\$0.00	\$0.00
Convenios	\$0.00	\$0.00	\$0.00	\$0.00	\$0.00	\$0.00
Deuda Pública	\$0.00	\$0.00	\$0.00	\$0.00	\$0.00	\$0.00
Amortización de la Deuda Pública	\$0.00	\$0.00	\$0.00	\$0.00	\$0.00	\$0.00
Intereses de la Deuda Pública	\$0.00	\$0.00	\$0.00	\$0.00	\$0.00	\$0.00
Comisiones de la Deuda Pública	\$0.00	\$0.00	\$0.00	\$0.00	\$0.00	\$0.00
Gastos de la Deuda Pública	\$0.00	\$0.00	\$0.00	\$0.00	\$0.00	\$0.00
Costo por Coberturas	\$0.00	\$0.00	\$0.00	\$0.00	\$0.00	\$0.00
Apoyos Financieros	\$0.00	\$0.00	\$0.00	\$0.00	\$0.00	\$0.00
Adeudos de Ejercicios Fiscales Anteriores (Adefas)	\$0.00	\$0.00	\$0.00	\$0.00	\$0.00	\$0.00
Total del Egreso	\$405,418,408.00	\$731,384,121.91	\$1,136,802,529.91	\$1,106,277,028.67	\$1,105,891,716.67	\$30,525,501.24



Cuenta Pública 2024

Estado Analítico del Ejercicio del Presupuesto de Egresos Clasificación Económica (por Tipo de Gasto) Del 01 de Enero al 31 de Diciembre de 2024 (Cifras en Pesos)



Ente Público: **INSTITUTO ELECTORAL DEL ESTADO**

Concepto	Egresos					Subejercicio
	Aprobado	Ampliaciones/ (Reducciones)	Modificado	Devengado	Pagado	
Gasto Corriente	\$405,418,408.00	\$729,302,897.32	\$1,134,721,305.32	\$1,106,082,496.07	\$1,105,697,184.07	\$28,638,809.25
Gasto de Capital	\$0.00	\$2,081,224.59	\$2,081,224.59	\$194,532.60	\$194,532.60	\$1,886,691.99
Amortización de la Deuda y Disminución de Pasivos	\$0.00	\$0.00	\$0.00	\$0.00	\$0.00	\$0.00
Pensiones y Jubilaciones	\$0.00	\$0.00	\$0.00	\$0.00	\$0.00	\$0.00
Participaciones	\$0.00	\$0.00	\$0.00	\$0.00	\$0.00	\$0.00
Total del Egreso	\$405,418,408.00	\$731,384,121.91	\$1,136,802,529.91	\$1,106,277,028.67	\$1,105,891,716.67	\$30,525,501.24



Cuenta Pública 2024
Programas y Proyectos de Inversión
Del 01 de Enero al 31 de Diciembre de 2024
(Cifras en Pesos)



Ente Público: INSTITUTO ELECTORAL DEL ESTADO

SIN INFORMACIÓN QUE PRESENTAR



Cuenta Pública 2024
 Indicadores para Resultados ^{1/}
 Del 01 de Enero al 31 de Diciembre de 2024
 (Cifras en Pesos)



Ente Público: Instituto Electoral del Estado

PP	Programa Presupuestario / Indicador	INDICADORES				Metas Anuales					Gasto Programable (Cifra en Pesos)				
		Nivel	Tipo ^{1/}	Dimensión a Medir	Unidad de Medida	Aprobada	Modificada	Alcanzada al Periodo	Porcentaje de Avance		Aprobado	Modificado	Devengado ^{2/}	Porcentaje de Ejercicio	
									Alc. / Aprob.	Alc. / Modif.				Dev. / Aprob.	Dev. / Modif.
6006	VIGILANCIA PARA GARANTIZAR EL LIBRE DESARROLLO DE LOS PROCESOS ELECTORALES										405,408,418.00	1,136,802,529.91	1,106,277,028.67	273%	97%
	INDICADORES														
	ÍNDICE DE DEMOCRACIA DE LA CIUDADANÍA.	FIN	ESTRATÉGICO	EFICACIA	ÍNDICE	4.99	4.99	5.69	114.03%	114.03%					
	PORCENTAJE DE PARTICIPACIÓN CIUDADANA EN LAS ELECCIONES LOCALES	PROPÓSITO	ESTRATÉGICO	EFICACIA	PORCENTAJE	65.00	65.00	Frecuencia de Medición Trianual	Frecuencia de Medición Trianual	Frecuencia de Medición Trianual					
	PORCENTAJE DE EFICIENCIA LEGAL	COMPONENTE	ESTRATÉGICO	EFICACIA	PORCENTAJE	100.00	100.00	101.25	101.25%	101.25%					
	PORCENTAJE DE ACCIONES DE PROMOCIÓN Y DIFUSIÓN DE CULTURA CÍVICA Y CAPACITACIÓN ELECTORAL	COMPONENTE	ESTRATÉGICO	EFICIENCIA	PORCENTAJE	100.00	100.00	100.00	100.00%	100.00%					
	PORCENTAJE DE ACTIVIDADES PARA LA PROMOCIÓN Y DIFUSIÓN DE LOS DERECHOS HUMANOS, PARIDAD DE GÉNERO, IGUALDAD DE OPORTUNIDADES, PREVENCIÓN DE LA VIOLENCIA POLÍTICA EN RAZÓN DE GÉNERO Y DISCRIMINACIÓN	COMPONENTE	ESTRATÉGICO	EFICIENCIA	PORCENTAJE	100.00	100.00	100.00	100.00%	100.00%					
	PORCENTAJE DE LAS ACCIONES REALIZADAS PARA EL PROCESO ESTATAL ELECTORAL.	COMPONENTE	ESTRATÉGICO	EFICIENCIA	PORCENTAJE	100.00	100.00	100.00	100.00%	100.00%					

1/ Sólo se reportará el tipo de indicador estratégico.

2/ De conformidad con el artículo 52 de la Ley General de Contabilidad Gubernamental (LGCG), se considera como base de registro el Momento Contable del Devengado.

Fuente: Secretaría de Planeación, Finanzas y Administración.

Cuenta Pública 2024
Gasto por Categoría Programática
Del 01 de Enero al 31 de Diciembre de 2024
(Cifras en Pesos)

Ente Público: INSTITUTO ELECTORAL DEL ESTADO

Concepto	Egresos					Subejercicio
	Aprobado	Ampliaciones/ (Reducciones)	Modificado	Devengado	Pagado	
Programas	\$405,418,408.00	\$731,384,121.91	\$1,136,802,529.91	\$1,106,277,028.67	\$1,105,891,716.67	\$30,525,501.24
Subsidios: Sector Social y Privado o Entidades Federativas y Municipios	\$0.00	\$0.00	\$0.00	\$0.00	\$0.00	\$0.00
Sujetos a Reglas de Operación	\$0.00	\$0.00	\$0.00	\$0.00	\$0.00	\$0.00
Otros Subsidios	\$0.00	\$0.00	\$0.00	\$0.00	\$0.00	\$0.00
Desempeño de las Funciones	\$405,418,408.00	\$731,384,121.91	\$1,136,802,529.91	\$1,106,277,028.67	\$1,105,891,716.67	\$30,525,501.24
Prestación de Servicios Públicos	\$405,418,408.00	\$731,384,121.91	\$1,136,802,529.91	\$1,106,277,028.67	\$1,105,891,716.67	\$30,525,501.24
Provisión de Bienes Públicos	\$0.00	\$0.00	\$0.00	\$0.00	\$0.00	\$0.00
Planeación, seguimiento y evaluación de políticas públicas	\$0.00	\$0.00	\$0.00	\$0.00	\$0.00	\$0.00
Promoción y fomento	\$0.00	\$0.00	\$0.00	\$0.00	\$0.00	\$0.00
Regulación y supervisión	\$0.00	\$0.00	\$0.00	\$0.00	\$0.00	\$0.00
Funciones de las Fuerzas Armadas (Únicamente Gobierno Federal)	\$0.00	\$0.00	\$0.00	\$0.00	\$0.00	\$0.00
Específicos	\$0.00	\$0.00	\$0.00	\$0.00	\$0.00	\$0.00
Proyectos de Inversión	\$0.00	\$0.00	\$0.00	\$0.00	\$0.00	\$0.00
Administrativos y de Apoyo	\$0.00	\$0.00	\$0.00	\$0.00	\$0.00	\$0.00
Apoyo al proceso presupuestario y para mejorar la eficiencia institucional	\$0.00	\$0.00	\$0.00	\$0.00	\$0.00	\$0.00
Apoyo a la función pública y al mejoramiento de la gestión	\$0.00	\$0.00	\$0.00	\$0.00	\$0.00	\$0.00
Operaciones ajenas	\$0.00	\$0.00	\$0.00	\$0.00	\$0.00	\$0.00
Compromisos	\$0.00	\$0.00	\$0.00	\$0.00	\$0.00	\$0.00
Obligaciones de cumplimiento de resolución jurisdiccional	\$0.00	\$0.00	\$0.00	\$0.00	\$0.00	\$0.00
Desastres Naturales	\$0.00	\$0.00	\$0.00	\$0.00	\$0.00	\$0.00
Obligaciones	\$0.00	\$0.00	\$0.00	\$0.00	\$0.00	\$0.00
Pensiones y jubilaciones	\$0.00	\$0.00	\$0.00	\$0.00	\$0.00	\$0.00
Aportaciones a la seguridad social	\$0.00	\$0.00	\$0.00	\$0.00	\$0.00	\$0.00
Aportaciones a fondos de estabilización	\$0.00	\$0.00	\$0.00	\$0.00	\$0.00	\$0.00
Aportaciones a fondos de inversión y reestructura de pensiones	\$0.00	\$0.00	\$0.00	\$0.00	\$0.00	\$0.00
Programas de Gasto Federalizado (Gobierno Federal)	\$0.00	\$0.00	\$0.00	\$0.00	\$0.00	\$0.00
Gasto Federalizado	\$0.00	\$0.00	\$0.00	\$0.00	\$0.00	\$0.00
Participaciones a entidades federativas y municipios	\$0.00	\$0.00	\$0.00	\$0.00	\$0.00	\$0.00
Costo financiero, deuda o apoyos a deudores y ahorradores de la banca	\$0.00	\$0.00	\$0.00	\$0.00	\$0.00	\$0.00
Adeudos de ejercicios fiscales anteriores	\$0.00	\$0.00	\$0.00	\$0.00	\$0.00	\$0.00
Total del Egreso	\$405,418,408.00	\$731,384,121.91	\$1,136,802,529.91	\$1,106,277,028.67	\$1,105,891,716.67	\$30,525,501.24



Cuenta Pública 2024
Relación de Esquemas Bursátiles y de Coberturas Financieras
Del 01 de Enero al 31 de Diciembre de 2024
(Cifras en Pesos)



Ente Público: INSTITUTO ELECTORAL DEL ESTADO

SIN INFORMACIÓN QUE PRESENTAR



Cuenta Pública 2024
Relación de Cuentas Bancarias Productivas Específicas
Del 01 de Enero al 31 de Diciembre de 2024
(Cifras en Pesos)



Ente Público: INSTITUTO ELECTORAL DEL ESTADO

SIN INFORMACIÓN QUE PRESENTAR

[Handwritten signature]
[Handwritten letter A]

Cuenta Pública 2024
Relación de Bienes Inmuebles que componen el Patrimonio
Del 01 de Enero al 31 de Diciembre de 2024
(Cifras en Pesos)

Ente Público: INSTITUTO ELECTORAL DEL ESTADO

SIN INFORMACIÓN QUE PRESENTAR

[Handwritten signature]
[Handwritten signature]

Cuenta Pública 2024
Relación de Bienes Muebles que componen el Patrimonio
Del 01 de Enero al 31 de Diciembre de 2024
(Cifras en Pesos)

Ente Público: INSTITUTO ELECTORAL DEL ESTADO

Código	Descripción del Bien Mueble	Valor en libros
5651-5205-13-0103-0150	Amplificador	\$3,477.84
5651-5205-13-0103-0151	Amplificador	\$3,477.84
5651-5205-13-0103-0152	Amplificador	\$3,477.84
5651-5205-13-0103-0153	Amplificador	\$3,477.84
5651-5205-13-0103-0154	Amplificador	\$3,477.84
5651-5205-13-0103-0155	Amplificador	\$3,477.84
5651-5205-13-0103-0156	Amplificador	\$3,477.84
5651-5205-13-0103-0157	Amplificador	\$8,038.80
5111-5101-13-0105-0001	Arch. 3 Gav.	\$2,113.81
5111-5101-13-0105-0002	Arch. 3 Gav.	\$2,113.81
5111-5101-13-0105-0003	Arch. 3 Gav.	\$2,113.81
5111-5101-13-0105-0004	Arch. 3 Gav.	\$2,113.81
5111-5101-13-0105-0005	Arch. 3 Gav.	\$2,113.81
5111-5101-13-0105-0006	Arch. 3 Gav.	\$2,113.81
5111-5101-13-0105-0007	Arch. 3 Gav.	\$2,113.81
5111-5101-13-0105-0008	Arch. 3 Gav.	\$2,113.81
5111-5101-13-0105-0009	Arch. 3 Gav.	\$2,113.81
5111-5101-13-0105-0011	Arch. 3 Gav.	\$2,113.81
5111-5101-13-0105-0012	Arch. 3 Gav.	\$2,113.81
5111-5101-13-0105-0013	Arch. 3 Gav.	\$2,113.81
5111-5101-13-0105-0014	Arch. 3 Gav.	\$2,113.81
5111-5101-13-0105-0015	Arch. 3 Gav.	\$2,113.81
5111-5101-13-0105-0016	Arch. 3 Gav.	\$2,113.81
5111-5101-13-0105-0017	Arch. 3 Gav.	\$2,113.81
5111-5101-13-0105-0018	Arch. 3 Gav.	\$2,113.81
5111-5101-13-0105-0019	Arch. 3 Gav.	\$2,113.81
5111-5101-13-0105-0020	Arch. 3 Gav.	\$2,113.81
5111-5101-13-0105-0021	Arch. 3 Gav.	\$2,113.81
5111-5101-13-0105-0022	Arch. 3 Gav.	\$2,113.81
5111-5101-13-0105-0024	Arch. 3 Gav.	\$2,113.81
5111-5101-13-0105-0025	Arch. 3 Gav.	\$2,113.81
5111-5101-13-0105-0026	Arch. 3 Gav.	\$2,113.81
5111-5101-13-0105-0027	Arch. 3 Gav.	\$2,113.81
5111-5101-13-0105-0028	Arch. 3 Gav.	\$2,113.81
5111-5101-13-0105-0029	Arch. 3 Gav.	\$2,113.81
5111-5101-13-0105-0030	Arch. 3 Gav.	\$2,113.81
5111-5101-13-0105-0031	Arch. 3 Gav.	\$2,113.81
5111-5101-13-0105-0032	Arch. 3 Gav.	\$2,113.81
5111-5101-13-0105-0033	Arch. 3 Gav.	\$2,113.81
5111-5101-13-0105-0034	Arch. 3 Gav.	\$2,113.81
5111-5101-13-0105-0035	Arch. 3 Gav.	\$2,113.81
5111-5101-13-0105-0036	Arch. 3 Gav.	\$2,113.81
5111-5101-13-0105-0037	Arch. 3 Gav.	\$2,113.81
5111-5101-13-0105-0038	Arch. 3 Gav.	\$2,113.81
5111-5101-13-0105-0039	Arch. 3 Gav.	\$2,113.81
5111-5101-13-0105-0040	Arch. 3 Gav.	\$2,113.81
5111-5101-13-0105-0042	Arch. 3 Gav.	\$2,113.81
5111-5101-13-0105-0043	Arch. 3 Gav.	\$2,113.81
5111-5101-13-0105-0044	Arch. 3 Gav.	\$2,113.81
5111-5101-13-0105-0045	Arch. 3 Gav.	\$2,113.81
5111-5101-13-0105-0046	Arch. 3 Gav.	\$2,113.81
5111-5101-13-0105-0047	Arch. 3 Gav.	\$2,113.81
5111-5101-13-0105-0048	Arch. 3 Gav.	\$2,113.81
5111-5101-13-0105-0049	Arch. 3 Gav.	\$2,113.81
5111-5101-13-0105-0050	Arch. 3 Gav.	\$2,113.81
5111-5101-13-0105-0051	Arch. 3 Gav.	\$2,113.81
5111-5101-13-0105-0052	Arch. 3 Gav.	\$2,113.81



Cuenta Pública 2024
Relación de Bienes Muebles que componen el Patrimonio
Del 01 de Enero al 31 de Diciembre de 2024
(Cifras en Pesos)

Código	Descripción del Bien Mueble	Valor en libros
5111-5101-13-0110-0038	Mesa Plegable 1.83	\$962.80
5111-5101-13-0110-0039	Mesa Plegable 1.83	\$962.80
5111-5101-13-0110-0040	Mesa Plegable 1.83	\$962.80
5111-5101-13-0110-0041	Mesa Plegable 1.83	\$962.80
5111-5101-13-0110-0042	Mesa Plegable 1.83	\$962.80
5111-5101-13-0110-0043	Mesa Plegable 1.83	\$962.80
5111-5101-13-0110-0044	Mesa Plegable 1.83	\$962.80
5111-5101-13-0110-0045	Mesa Plegable 1.83	\$962.80
5111-5101-13-0110-0046	Mesa Plegable 1.83	\$962.80
5111-5101-13-0110-0047	Mesa Plegable 1.83	\$962.80
5111-5101-13-0110-0048	Mesa Plegable 1.83	\$962.80
5111-5101-13-0110-0049	Mesa Plegable 1.83	\$962.80
5111-5101-13-0110-0050	Mesa Plegable 1.83	\$962.80
5111-5101-13-0110-0051	Mesa Plegable 1.83	\$962.80
5111-5101-13-0110-0052	Mesa Plegable 1.83	\$962.80
5111-5101-13-0110-0053	Mesa Plegable 1.83	\$962.80
5111-5101-13-0110-0054	Mesa Plegable 1.83	\$962.80
5111-5101-13-0110-0055	Mesa Plegable 1.83	\$962.80
5111-5101-13-0110-0056	Mesa Plegable 1.83	\$962.80
5111-5101-13-0110-0057	Mesa Plegable 1.83	\$962.80
5111-5101-13-0110-0058	Mesa Plegable 1.83	\$962.80
5111-5101-13-0110-0059	Mesa Plegable 1.83	\$962.80
5111-5101-13-0110-0060	Mesa Plegable 1.83	\$962.80
5111-5101-13-0110-0061	Mesa Plegable 1.83	\$962.80
5111-5101-13-0110-0062	Mesa Plegable 1.83	\$962.80
5111-5101-13-0110-0063	Mesa Plegable 1.83	\$962.80
5111-5101-13-0110-0064	Mesa Plegable 1.83	\$962.80
5111-5101-13-0110-0065	Mesa Plegable 1.83	\$962.80
5111-5101-13-0110-0066	Mesa Plegable 1.83	\$962.80
5111-5101-13-0110-0067	Mesa Plegable 1.83	\$962.80
5111-5101-13-0110-0068	Mesa Plegable 1.83	\$962.80
5111-5101-13-0110-0069	Mesa Plegable 1.83	\$962.80
5111-5101-13-0110-0070	Mesa Plegable 1.83	\$962.80
5111-5101-13-0110-0071	Mesa Plegable 1.83	\$962.80
5111-5101-13-0110-0072	Mesa Plegable 1.83	\$962.80
5111-5101-13-0110-0073	Mesa Plegable 1.83	\$962.80
5111-5101-13-0110-0074	Mesa Plegable 1.83	\$962.80
5111-5101-13-0110-0075	Mesa Plegable 1.83	\$962.80
5111-5101-13-0110-0076	Mesa Plegable 1.83	\$962.80
5111-5101-13-0110-0077	Mesa Plegable 1.83	\$962.80
5111-5101-13-0110-0078	Mesa Plegable 1.83	\$962.80
5111-5101-13-0110-0079	Mesa Plegable 1.83	\$962.80
5111-5101-13-0110-0080	Mesa Plegable 1.83	\$962.80
5111-5101-13-0110-0081	Mesa Plegable 1.83	\$962.80
5111-5101-13-0110-0082	Mesa Plegable 1.83	\$962.80
5111-5101-13-0110-0083	Mesa Plegable 1.83	\$962.80
5111-5101-13-0110-0084	Mesa Plegable 1.83	\$962.80
5111-5101-13-0110-0086	Mesa Plegable 1.83	\$962.80



Ente Público: INSTITUTO ELECTORAL DEL ESTADO

Concepto (c)	Egresos					Subejercicio (e)
	Aprobado (d)	Ampliaciones/ (Reducciones)	Modificado	Devengado	Pagado	
I. Gasto No Etiquetado (I=A+B+C+D)	\$405,418,408.00	\$731,384,121.91	\$1,136,802,529.91	\$1,106,277,028.67	\$1,105,891,716.67	\$30,525,501.24
A. Gobierno (A=a1+a2+a3+a4+a5+a6+a7+a8)	\$405,418,408.00	\$731,384,121.91	\$1,136,802,529.91	\$1,106,277,028.67	\$1,105,891,716.67	\$30,525,501.24
a1) Legislación	\$0.00	\$0.00	\$0.00	\$0.00	\$0.00	\$0.00
a2) Justicia	\$0.00	\$0.00	\$0.00	\$0.00	\$0.00	\$0.00
a3) Coordinación de la Política de Gobierno	\$405,418,408.00	\$731,384,121.91	\$1,136,802,529.91	\$1,106,277,028.67	\$1,105,891,716.67	\$30,525,501.24
a4) Relaciones Exteriores	\$0.00	\$0.00	\$0.00	\$0.00	\$0.00	\$0.00
a5) Asuntos Financieros y Hacendarios	\$0.00	\$0.00	\$0.00	\$0.00	\$0.00	\$0.00
a6) Seguridad Nacional	\$0.00	\$0.00	\$0.00	\$0.00	\$0.00	\$0.00
a7) Asuntos de Orden Público y de Seguridad Interior	\$0.00	\$0.00	\$0.00	\$0.00	\$0.00	\$0.00
a8) Otros Servicios Generales	\$0.00	\$0.00	\$0.00	\$0.00	\$0.00	\$0.00
B. Desarrollo Social (B=b1+b2+b3+b4+b5+b6+b7)	\$0.00	\$0.00	\$0.00	\$0.00	\$0.00	\$0.00
b1) Protección Ambiental	\$0.00	\$0.00	\$0.00	\$0.00	\$0.00	\$0.00
b2) Vivienda y Servicios a la Comunidad	\$0.00	\$0.00	\$0.00	\$0.00	\$0.00	\$0.00
b3) Salud	\$0.00	\$0.00	\$0.00	\$0.00	\$0.00	\$0.00
b4) Recreación, Cultura y Otras Manifestaciones Sociales	\$0.00	\$0.00	\$0.00	\$0.00	\$0.00	\$0.00
b5) Educación	\$0.00	\$0.00	\$0.00	\$0.00	\$0.00	\$0.00
b6) Protección Social	\$0.00	\$0.00	\$0.00	\$0.00	\$0.00	\$0.00
b7) Otros Asuntos Sociales	\$0.00	\$0.00	\$0.00	\$0.00	\$0.00	\$0.00
C. Desarrollo Económico (C=c1+c2+c3+c4+c5+c6+c7+c8+c9)	\$0.00	\$0.00	\$0.00	\$0.00	\$0.00	\$0.00
c1) Asuntos Económicos, Comerciales y Laborales en General	\$0.00	\$0.00	\$0.00	\$0.00	\$0.00	\$0.00
c2) Agropecuaria, Silvicultura, Pesca y Caza	\$0.00	\$0.00	\$0.00	\$0.00	\$0.00	\$0.00
c3) Combustibles y Energía	\$0.00	\$0.00	\$0.00	\$0.00	\$0.00	\$0.00
c4) Minería, Manufacturas y Construcción	\$0.00	\$0.00	\$0.00	\$0.00	\$0.00	\$0.00
c5) Transporte	\$0.00	\$0.00	\$0.00	\$0.00	\$0.00	\$0.00
c6) Comunicaciones	\$0.00	\$0.00	\$0.00	\$0.00	\$0.00	\$0.00
c7) Turismo	\$0.00	\$0.00	\$0.00	\$0.00	\$0.00	\$0.00
c8) Ciencia, Tecnología e Innovación	\$0.00	\$0.00	\$0.00	\$0.00	\$0.00	\$0.00
c9) Otras Industrias y Otros Asuntos Económicos	\$0.00	\$0.00	\$0.00	\$0.00	\$0.00	\$0.00
D. Otras No Clasificadas en Funciones Anteriores (D=d1+d2+d3+d4)	\$0.00	\$0.00	\$0.00	\$0.00	\$0.00	\$0.00
d1) Transacciones de la Deuda Pública / Costo Financiero de la Deuda	\$0.00	\$0.00	\$0.00	\$0.00	\$0.00	\$0.00
d2) Transferencias, Participaciones y Aportaciones Entre Diferentes Niveles y Ordenes de Gobierno	\$0.00	\$0.00	\$0.00	\$0.00	\$0.00	\$0.00
d3) Saneamiento del Sistema Financiero	\$0.00	\$0.00	\$0.00	\$0.00	\$0.00	\$0.00
d4) Adeudos de Ejercicios Fiscales Anteriores	\$0.00	\$0.00	\$0.00	\$0.00	\$0.00	\$0.00
II. Gasto Etiquetado (II=A+B+C+D)	\$0.00	\$0.00	\$0.00	\$0.00	\$0.00	\$0.00
A. Gobierno (A=a1+a2+a3+a4+a5+a6+a7+a8)	\$0.00	\$0.00	\$0.00	\$0.00	\$0.00	\$0.00
a1) Legislación	\$0.00	\$0.00	\$0.00	\$0.00	\$0.00	\$0.00
a2) Justicia	\$0.00	\$0.00	\$0.00	\$0.00	\$0.00	\$0.00
a3) Coordinación de la Política de Gobierno	\$0.00	\$0.00	\$0.00	\$0.00	\$0.00	\$0.00

(Handwritten signature in blue ink)

Cuenta Pública 2024
F6 c) Estado Analítico del Ejercicio del Presupuesto de Egresos Detallado-LDF
Clasificación Funcional (Finalidad y Función)
Del 01 de Enero al 31 de Diciembre de 2024
(Cifras en Pesos)

Concepto (c)	Egresos					Subejercicio (e)
	Aprobado (d)	Ampliaciones/ (Reducciones)	Modificado	Devengado	Pagado	
a4) Relaciones Exteriores	\$0.00	\$0.00	\$0.00	\$0.00	\$0.00	\$0.00
a5) Asuntos Financieros y Hacendarios	\$0.00	\$0.00	\$0.00	\$0.00	\$0.00	\$0.00
a6) Seguridad Nacional	\$0.00	\$0.00	\$0.00	\$0.00	\$0.00	\$0.00
a7) Asuntos de Orden Público y de Seguridad Interior	\$0.00	\$0.00	\$0.00	\$0.00	\$0.00	\$0.00
a8) Otros Servicios Generales	\$0.00	\$0.00	\$0.00	\$0.00	\$0.00	\$0.00
B. Desarrollo Social (B=b1+b2+b3+b4+b5+b6+b7)	\$0.00	\$0.00	\$0.00	\$0.00	\$0.00	\$0.00
b1) Protección Ambiental	\$0.00	\$0.00	\$0.00	\$0.00	\$0.00	\$0.00
b2) Vivienda y Servicios a la Comunidad	\$0.00	\$0.00	\$0.00	\$0.00	\$0.00	\$0.00
b3) Salud	\$0.00	\$0.00	\$0.00	\$0.00	\$0.00	\$0.00
b4) Recreación, Cultura y Otras Manifestaciones Sociales	\$0.00	\$0.00	\$0.00	\$0.00	\$0.00	\$0.00
b5) Educación	\$0.00	\$0.00	\$0.00	\$0.00	\$0.00	\$0.00
b6) Protección Social	\$0.00	\$0.00	\$0.00	\$0.00	\$0.00	\$0.00
b7) Otros Asuntos Sociales	\$0.00	\$0.00	\$0.00	\$0.00	\$0.00	\$0.00
C. Desarrollo Económico (C=c1+c2+c3+c4+c5+c6+c7+c8+c9)	\$0.00	\$0.00	\$0.00	\$0.00	\$0.00	\$0.00
c1) Asuntos Económicos, Comerciales y Laborales en General	\$0.00	\$0.00	\$0.00	\$0.00	\$0.00	\$0.00
c2) Agropecuaria, Silvicultura, Pesca y Caza	\$0.00	\$0.00	\$0.00	\$0.00	\$0.00	\$0.00
c3) Combustibles y Energía	\$0.00	\$0.00	\$0.00	\$0.00	\$0.00	\$0.00
c4) Minería, Manufacturas y Construcción	\$0.00	\$0.00	\$0.00	\$0.00	\$0.00	\$0.00
c5) Transporte	\$0.00	\$0.00	\$0.00	\$0.00	\$0.00	\$0.00
c6) Comunicaciones	\$0.00	\$0.00	\$0.00	\$0.00	\$0.00	\$0.00
c7) Turismo	\$0.00	\$0.00	\$0.00	\$0.00	\$0.00	\$0.00
c8) Ciencia, Tecnología e Innovación	\$0.00	\$0.00	\$0.00	\$0.00	\$0.00	\$0.00
c9) Otras Industrias y Otros Asuntos Económicos	\$0.00	\$0.00	\$0.00	\$0.00	\$0.00	\$0.00
D. Otras No Clasificadas en Funciones Anteriores (D=d1+d2+d3+d4)	\$0.00	\$0.00	\$0.00	\$0.00	\$0.00	\$0.00
d1) Transacciones de la Deuda Pública / Costo Financiero de la Deuda	\$0.00	\$0.00	\$0.00	\$0.00	\$0.00	\$0.00
d2) Transferencias, Participaciones y Aportaciones Entre Diferentes Niveles y Ordenes de Gobierno	\$0.00	\$0.00	\$0.00	\$0.00	\$0.00	\$0.00
d3) Saneamiento del Sistema Financiero	\$0.00	\$0.00	\$0.00	\$0.00	\$0.00	\$0.00
d4) Adeudos de Ejercicios Fiscales Anteriores	\$0.00	\$0.00	\$0.00	\$0.00	\$0.00	\$0.00
III. Total de Egresos (III = I + II)	\$405,418,408.00	\$731,384,121.91	\$1,136,802,529.91	\$1,106,277,028.87	\$1,105,891,716.67	\$30,525,501.24



Cuenta Pública 2024
F6 b) Estado Analítico del Ejercicio del Presupuesto de Egresos Detallado - LDF Clasificación Administrativa
Del 01 de Enero al 31 de Diciembre de 2024
(Cifras en Pesos)

Ente Público: INSTITUTO ELECTORAL DEL ESTADO

Concepto (c)	Egresos					Subejercicio (e)
	Aprobado (d)	Ampliaciones/ (Reducciones)	Modificado	Devengado	Pagado	
I. Gasto No Etiquetado (I=A+B+C+D+E+F+G+H)	\$405,418,408.00	\$731,384,121.91	\$1,136,802,529.91	\$1,106,277,028.67	\$1,105,891,716.67	\$30,525,501.24
A. INSTITUTO ELECTORAL DEL ESTADO	\$405,418,408.00	\$731,384,121.91	\$1,136,802,529.91	\$1,106,277,028.67	\$1,105,891,716.67	\$30,525,501.24
A.1 CONSEJO GENERAL	\$11,922,890.04	\$5,779,312.27	\$17,702,202.31	\$17,702,202.31	\$17,631,029.31	\$0.00
A.2 OFICINA DE PRESIDENCIA	\$2,424,417.17	\$1,965,995.35	\$4,390,412.52	\$4,390,412.52	\$4,371,018.52	\$0.00
A.3 UNIDAD DE TRANSPARENCIA	\$1,203,985.26	\$1,452,135.72	\$2,656,120.98	\$2,653,325.77	\$2,645,431.77	\$2,795.21
A.4 UNIDAD TECNICA DE FISCALIZACIÓN	\$1,778,382.03	\$750,551.50	\$2,528,933.53	\$2,428,249.69	\$2,418,693.69	\$100,683.84
A.5 CONTRALORÍA INTERNA	\$3,630,829.93	\$2,908,891.22	\$6,539,721.15	\$6,537,721.15	\$6,515,251.15	\$0.00
A.6 SECRETARÍA EJECUTIVA	\$3,047,495.94	\$2,269,973.00	\$5,317,468.94	\$5,317,468.94	\$5,295,279.94	\$0.00
A.7 COORDINACIÓN DE COMUNICACIÓN SOCIAL	\$1,277,292.89	\$14,699,384.34	\$15,976,677.23	\$15,565,312.13	\$15,555,980.13	\$411,365.10
A.8 SUBDIRECCIÓN DE PLANEACIÓN Y EVALUACIÓN	\$1,190,360.83	\$726,124.43	\$1,916,485.26	\$1,916,485.26	\$1,909,300.26	\$0.00
A.9 DIRECCIÓN TÉCNICA DEL SECRETARIADO	\$2,788,260.94	\$15,311,444.70	\$18,099,705.64	\$16,474,203.56	\$16,446,044.56	\$1,625,502.08
A.10 DIRECCIÓN ADMINISTRATIVA	\$6,344,012.47	\$9,941,150.13	\$16,285,162.60	\$15,877,753.79	\$15,836,856.79	\$407,408.81
A.11 COORDINACIÓN DE INFORMÁTICA	\$1,096,244.96	\$59,844,688.24	\$60,940,933.20	\$60,940,933.20	\$60,916,772.20	\$0.00
A.12 MATERIALES Y SERVICIOS GENERALES	\$9,925,852.32	\$39,814,160.18	\$49,740,012.50	\$32,409,225.53	\$32,402,995.53	\$17,130,786.97
A.13 DIRECCIÓN DE CAPACITACIÓN ELECTORAL Y EDUCACIÓN CÍVICA	\$2,583,170.95	\$69,811,369.56	\$72,394,540.51	\$72,394,540.51	\$72,378,210.51	\$0.00
A.14 DIRECCIÓN DE PRERROGATIVAS Y PARTIDOS POLÍTICOS	\$344,849,611.09	\$183,079,971.01	\$527,929,582.10	\$525,343,039.91	\$525,325,416.91	\$2,586,542.19
A.15 DIRECCIÓN DE ORGANIZACIÓN ELECTORAL	\$3,295,561.82	\$150,480,816.98	\$153,776,378.80	\$153,034,992.86	\$153,013,018.86	\$741,385.94
A.16 DIRECCIÓN JURÍDICA	\$3,129,854.82	\$5,890,343.04	\$9,020,197.86	\$9,020,197.86	\$8,991,751.86	\$0.00
A.17 UNIDAD DE FORMACION Y DESARROLLO	\$1,381,164.86	\$5,854,121.98	\$7,235,286.84	\$7,235,286.84	\$7,223,731.84	\$0.00
A.18 DIRECCIÓN DE ARCHIVOS	\$2,313,405.18	\$909,933.37	\$3,223,338.55	\$3,223,338.55	\$3,211,202.55	\$0.00
A.19 DIRECCIÓN DE IGUALDAD Y NO DISCRIMINACIÓN	\$1,235,614.50	\$1,405,283.27	\$2,640,897.77	\$2,640,897.77	\$2,632,289.77	\$0.00
A.20 XICOTEPEC DE JUAREZ	\$0.00	\$3,854,700.36	\$3,854,700.36	\$3,851,064.68	\$3,851,064.68	\$3,635.68
A.21 XICOTEPEC CABECERA	\$0.00	\$421,295.84	\$421,295.84	\$402,059.96	\$402,059.96	\$19,235.88
A.22 HONEY	\$0.00	\$358,350.02	\$358,350.02	\$322,510.48	\$322,510.48	\$35,839.54
A.23 FRANCISCO Z. MENA	\$0.00	\$361,385.42	\$361,385.42	\$325,545.88	\$325,545.88	\$35,839.54
A.24 JALPAN	\$0.00	\$372,183.14	\$372,183.14	\$329,868.89	\$329,868.89	\$42,314.25
A.25 JCPALA	\$0.00	\$354,407.93	\$354,407.93	\$319,564.15	\$319,564.15	\$34,843.78
A.26 NAUPAN	\$0.00	\$342,425.49	\$342,425.49	\$312,229.27	\$312,229.27	\$30,196.22
A.27 PAHUATLAN	\$0.00	\$367,899.59	\$367,899.59	\$325,585.34	\$325,585.34	\$42,314.25
A.28 PANTEPEC	\$0.00	\$362,202.09	\$362,202.09	\$319,887.84	\$319,887.84	\$42,314.25
A.29 TLACUILOTEPEC	\$0.00	\$356,302.37	\$356,302.37	\$326,422.40	\$326,422.40	\$29,879.97
A.30 TLAPACOYA	\$0.00	\$348,479.58	\$348,479.58	\$318,599.62	\$318,599.62	\$29,879.96
A.31 TLAXCO	\$0.00	\$351,755.91	\$351,755.91	\$315,916.37	\$315,916.37	\$35,839.54
A.32 VENUSTIANO CARRANZA	\$0.00	\$347,928.54	\$347,928.54	\$317,740.26	\$317,740.26	\$30,188.28
A.33 ZIHUATEUILA	\$0.00	\$347,198.67	\$347,198.67	\$295,731.97	\$295,731.97	\$51,466.70
A.34 HUAUCHINANGO DE DEGOLLADO	\$0.00	\$3,082,694.96	\$3,082,694.96	\$2,684,575.54	\$2,684,575.54	\$398,119.42
A.35 HUAUCHINANGO CABECERA	\$0.00	\$462,067.42	\$462,067.42	\$416,528.08	\$416,528.08	\$45,539.34
A.36 AHUAZOTEPEC	\$0.00	\$370,740.84	\$370,740.84	\$342,371.77	\$342,371.77	\$28,369.07
A.37 CHICONCUAUTLA	\$0.00	\$405,538.19	\$405,538.19	\$362,915.62	\$362,915.62	\$42,622.57
A.38 JUAN GALINDO	\$0.00	\$362,584.46	\$362,584.46	\$325,964.81	\$325,964.81	\$36,619.65
A.39 TLAOLA	\$0.00	\$350,903.06	\$350,903.06	\$313,716.35	\$313,716.35	\$37,186.71
A.40 ZACATLAN	\$0.00	\$376,817.81	\$376,817.81	\$334,503.56	\$334,503.56	\$42,314.25
A.41 CHIGNAHUAPAN	\$0.00	\$3,652,652.80	\$3,652,652.80	\$3,652,652.80	\$3,652,652.80	\$0.00
A.42 CHIGNAHUAPAN CABECERA	\$0.00	\$437,764.25	\$437,764.25	\$392,224.91	\$392,224.91	\$45,539.34
A.43 AHUACATLAN	\$0.00	\$341,920.06	\$341,920.06	\$316,750.98	\$316,750.98	\$25,169.08
A.44 AMIXTLAN	\$0.00	\$349,198.92	\$349,198.92	\$317,848.96	\$317,848.96	\$31,349.96
A.45 AQUIXTLA	\$0.00	\$345,729.74	\$345,729.74	\$310,979.96	\$310,979.96	\$34,749.78
A.46 CAMOCUAUTLA	\$0.00	\$348,990.78	\$348,990.78	\$317,965.88	\$317,965.88	\$31,024.90
A.47 COATEPEC	\$0.00	\$348,471.45	\$348,471.45	\$305,443.13	\$305,443.13	\$43,028.32
A.48 CUAUTEMPAN	\$0.00	\$336,993.21	\$336,993.21	\$306,856.48	\$306,856.48	\$30,136.73
A.49 HERMENEGILDO GALEANA	\$0.00	\$341,897.19	\$341,897.19	\$294,533.69	\$294,533.69	\$47,363.50
A.50 HUITZILAN DE SERDAN	\$0.00	\$329,482.24	\$329,482.24	\$291,407.38	\$291,407.38	\$38,074.86



Cuenta Pública 2024
F6 b) Estado Analítico del Ejercicio del Presupuesto de
Egresos Detallado - LDF Clasificación Administrativa
Del 01 de Enero al 31 de Diciembre de 2024
(Cifras en Pesos)

Concepto (c)	Egresos					Subejercicio (e)
	Aprobado (d)	Ampliaciones/ (Reducciones)	Modificado	Devengado	Pagado	
A.51 IXTAGAMAXTITLAN	\$0.00	\$334,602.68	\$334,602.68	\$291,062.32	\$291,062.32	\$43,540.36
A.52 SAN FELIPE TEPATLAN	\$0.00	\$341,855.54	\$341,855.54	\$311,975.57	\$311,975.57	\$29,879.97
A.53 TEPANGO DE RODRIGUEZ	\$0.00	\$334,523.83	\$334,523.83	\$297,011.51	\$297,011.51	\$37,512.32
A.54 TEPETZINTLA	\$0.00	\$344,682.32	\$344,682.32	\$307,840.96	\$307,840.96	\$36,841.36
A.55 TETE LA DE OCAMPO	\$0.00	\$340,165.39	\$340,165.39	\$310,285.43	\$310,285.43	\$29,879.96
A.56 XOCHIAPULCO	\$0.00	\$342,825.92	\$342,825.92	\$312,606.27	\$312,606.27	\$30,219.65
A.57 XOCHITLAN DE VICENTE SUAREZ	\$0.00	\$343,181.51	\$343,181.51	\$314,538.26	\$314,538.26	\$28,643.25
A.58 ZAPOTITLAN DE MENDEZ	\$0.00	\$325,617.74	\$325,617.74	\$289,778.20	\$289,778.20	\$35,839.54
A.59 ZAUTLA	\$0.00	\$344,243.92	\$344,243.92	\$295,345.65	\$295,345.65	\$48,898.27
A.60 ZONGOZOTLA	\$0.00	\$340,450.15	\$340,450.15	\$298,135.90	\$298,135.90	\$42,314.25
A.61 ZACAPOAXTLA	\$0.00	\$4,029,641.79	\$4,029,641.79	\$4,025,161.79	\$4,025,161.79	\$4,480.00
A.62 ZACAPOAXTLA CABECERA	\$0.00	\$440,112.69	\$440,112.69	\$401,879.66	\$401,879.66	\$38,233.03
A.63 CAXHUACAN	\$0.00	\$355,914.24	\$355,914.24	\$317,232.97	\$317,232.97	\$38,681.27
A.64 CUETZALAN DEL PROGRESO	\$0.00	\$359,875.21	\$359,875.21	\$324,500.43	\$324,500.43	\$35,374.78
A.65 HUEHUETLA	\$0.00	\$357,694.60	\$357,694.60	\$322,848.35	\$322,848.35	\$34,846.25
A.66 HUEYAPAN	\$0.00	\$341,529.50	\$341,529.50	\$298,324.24	\$298,324.24	\$43,205.26
A.67 HUEYTLALPAN	\$0.00	\$355,765.26	\$355,765.26	\$313,451.01	\$313,451.01	\$42,314.25
A.68 ATLEQUIZAYAN	\$0.00	\$353,362.13	\$353,362.13	\$311,047.88	\$311,047.88	\$42,314.25
A.69 IXTEPEC	\$0.00	\$357,632.70	\$357,632.70	\$315,091.78	\$315,091.78	\$42,540.92
A.70 JONOTLA	\$0.00	\$350,480.92	\$350,480.92	\$308,166.67	\$308,166.67	\$42,314.25
A.71 NAUZONTLA	\$0.00	\$334,114.91	\$334,114.91	\$294,516.29	\$294,516.29	\$39,598.62
A.72 OLINTLA	\$0.00	\$353,469.72	\$353,469.72	\$311,155.47	\$311,155.47	\$42,314.25
A.73 TLATLAUQUITEPEC	\$0.00	\$375,329.16	\$375,329.16	\$339,489.62	\$339,489.62	\$35,839.54
A.74 TUZAMAPAN DE GALEANA	\$0.00	\$340,978.92	\$340,978.92	\$295,508.24	\$295,508.24	\$45,470.68
A.75 YAONAHUAC	\$0.00	\$360,259.40	\$360,259.40	\$330,271.37	\$330,271.37	\$29,988.03
A.76 ZARAGOZA	\$0.00	\$355,087.00	\$355,087.00	\$315,815.13	\$315,815.13	\$39,271.87
A.77 ZOQUIAPAN	\$0.00	\$358,295.09	\$358,295.09	\$315,980.84	\$315,980.84	\$42,314.25
A.78 LIBRES	\$0.00	\$3,260,227.66	\$3,260,227.66	\$3,220,346.24	\$3,220,346.24	\$39,881.42
A.79 LIBRES CABECERA	\$0.00	\$390,690.38	\$390,690.38	\$156,858.46	\$156,858.46	\$233,831.92
A.80 CUYOACO	\$0.00	\$344,406.45	\$344,406.45	\$302,209.39	\$302,209.39	\$42,197.06
A.81 CHICHQUILA	\$0.00	\$346,815.13	\$346,815.13	\$304,500.88	\$304,500.88	\$42,314.25
A.82 CHILCHOTLA	\$0.00	\$326,832.56	\$326,832.56	\$290,993.02	\$290,993.02	\$35,839.54
A.83 GUADALUPE VICTORIA	\$0.00	\$354,756.39	\$354,756.39	\$324,876.29	\$324,876.29	\$29,880.10
A.84 LAFRAGUA	\$0.00	\$350,511.71	\$350,511.71	\$320,631.74	\$320,631.74	\$29,879.97
A.85 OCOTEPEC	\$0.00	\$357,632.92	\$357,632.92	\$315,010.35	\$315,010.35	\$42,622.57
A.86 QUMIXTLAN	\$0.00	\$328,887.37	\$328,887.37	\$243,809.52	\$243,809.52	\$85,077.85
A.87 TEPEYAHUALCO	\$0.00	\$349,238.20	\$349,238.20	\$313,633.04	\$313,633.04	\$35,605.16
A.88 TLACHICHUCA	\$0.00	\$343,842.66	\$343,842.66	\$308,003.12	\$308,003.12	\$35,839.54
A.89 XIUTETELCO	\$0.00	\$348,132.77	\$348,132.77	\$318,252.67	\$318,252.67	\$29,880.10
A.90 TEZIUTLAN	\$0.00	\$3,284,558.97	\$3,284,558.97	\$3,231,176.87	\$3,231,176.87	\$53,382.10
A.91 TEZIUTLAN CABECERA	\$0.00	\$446,647.23	\$446,647.23	\$228,611.69	\$228,611.69	\$218,035.54
A.92 ACATENO	\$0.00	\$375,936.67	\$375,936.67	\$333,622.42	\$333,622.42	\$42,314.25
A.93 ATEMPAN	\$0.00	\$350,096.67	\$350,096.67	\$307,866.14	\$307,866.14	\$42,230.53
A.94 AYOTOXCO DE GUERRERO	\$0.00	\$350,443.44	\$350,443.44	\$308,129.19	\$308,129.19	\$42,314.25
A.95 CHIGNAUTLA	\$0.00	\$361,641.50	\$361,641.50	\$319,327.25	\$319,327.25	\$42,314.25
A.96 HUEYTAMALCO	\$0.00	\$333,061.57	\$333,061.57	\$303,181.60	\$303,181.60	\$29,879.97
A.97 TENAMPULCO	\$0.00	\$346,620.32	\$346,620.32	\$310,780.78	\$310,780.78	\$35,839.54
A.98 TETELES DE AVILA CASTILLO	\$0.00	\$348,442.01	\$348,442.01	\$313,574.21	\$313,574.21	\$34,867.80
A.99 SAN MARTIN TEXMELUCAN DE LABASTIDA	\$0.00	\$2,881,577.25	\$2,881,577.25	\$2,873,503.58	\$2,873,503.58	\$8,073.67
A.100 SAN MARTIN TEXMELUCAN CABECERA	\$0.00	\$464,124.47	\$464,124.47	\$418,276.81	\$418,276.81	\$45,847.66
A.101 SAN FELIPE TEOTLALCINGO	\$0.00	\$377,245.37	\$377,245.37	\$334,931.12	\$334,931.12	\$42,314.25
A.102 SAN MATIAS TLALANCALECA	\$0.00	\$365,135.86	\$365,135.86	\$322,513.29	\$322,513.29	\$42,622.57
A.103 SAN SALVADOR EL VERDE	\$0.00	\$350,616.47	\$350,616.47	\$297,682.89	\$297,682.89	\$52,933.58
A.104 TLAHUAPAN	\$0.00	\$355,645.54	\$355,645.54	\$313,331.29	\$313,331.29	\$42,314.25
A.105 HUEJOTZINGO	\$0.00	\$2,899,881.48	\$2,899,881.48	\$2,893,075.02	\$2,893,075.02	\$6,806.46
A.106 HUEJOTZINGO CABECERA	\$0.00	\$340,544.98	\$340,544.98	\$292,242.35	\$292,242.35	\$48,302.63
A.107 CALPAN	\$0.00	\$301,684.50	\$301,684.50	\$298,957.56	\$298,957.56	\$2,726.94
A.108 CORONANGO	\$0.00	\$365,728.42	\$365,728.42	\$323,064.17	\$323,064.17	\$42,664.25



Cuenta Pública 2024
F6 b) Estado Analítico del Ejercicio del Presupuesto de
Egresos Detallado - LDF Clasificación Administrativa
Del 01 de Enero al 31 de Diciembre de 2024
(Cifras en Pesos)

Concepto (c)	Egresos					Subejercicio (e)
	Aprobado (d)	Ampliaciones/ (Reducciones)	Modificado	Devengado	Pagado	
A.109 CHIAUTZINGO	\$0.00	\$349,838.72	\$349,838.72	\$307,174.47	\$307,174.47	\$42,664.25
A.110 DOMINGO ARENAS	\$0.00	\$308,299.44	\$308,299.44	\$301,581.68	\$301,581.68	\$6,717.76
A.111 JUAN C. BONILLA	\$0.00	\$342,066.56	\$342,066.56	\$311,724.28	\$311,724.28	\$30,342.28
A.112 SAN MIGUEL XOXTLA	\$0.00	\$370,433.30	\$370,433.30	\$319,276.11	\$319,276.11	\$51,157.19
A.113 TLALTENANGO	\$0.00	\$339,804.05	\$339,804.05	\$297,345.39	\$297,345.39	\$42,458.66
A.114 HEROICA PUEBLA DE ZARAGOZA	\$0.00	\$2,761,506.83	\$2,761,506.83	\$2,746,072.13	\$2,746,072.13	\$15,434.70
A.115 PUEBLA CABECERA	\$0.00	\$1,038,314.73	\$1,038,314.73	\$974,072.45	\$974,072.45	\$64,242.28
A.116 CUAUTLANCINGO	\$0.00	\$400,415.79	\$400,415.79	\$358,747.30	\$358,747.30	\$41,668.49
A.117 HEROICA PUEBLA DE ZARAGOZA	\$0.00	\$3,070,251.87	\$3,070,251.87	\$3,051,262.82	\$3,051,262.82	\$18,989.05
A.118 HEROICA PUEBLA DE ZARAGOZA	\$0.00	\$2,287,936.20	\$2,287,936.20	\$2,267,198.14	\$2,267,198.14	\$20,738.06
A.119 AMOZOC DE MOTA	\$0.00	\$2,602,380.57	\$2,602,380.57	\$2,584,991.52	\$2,584,991.52	\$17,389.05
A.120 AMOZOC CABECERA	\$0.00	\$430,435.60	\$430,435.60	\$385,881.43	\$385,881.43	\$44,554.17
A.121 ACAJETE	\$0.00	\$353,645.76	\$353,645.76	\$310,981.51	\$310,981.51	\$42,664.25
A.122 CUAUTINCHAN	\$0.00	\$287,404.48	\$287,404.48	\$285,269.22	\$285,269.22	\$2,135.26
A.123 TECALI DE HERRERA	\$0.00	\$348,450.54	\$348,450.54	\$305,714.08	\$305,714.08	\$42,736.46
A.124 TEPATLAXCO DE HIDALGO	\$0.00	\$334,270.29	\$334,270.29	\$311,573.46	\$311,573.46	\$22,696.83
A.125 TEPEACA	\$0.00	\$2,998,890.97	\$2,998,890.97	\$2,987,915.21	\$2,987,915.21	\$10,975.76
A.126 TEPEACA CABECERA	\$0.00	\$370,541.96	\$370,541.96	\$322,239.33	\$322,239.33	\$48,302.63
A.127 ACATZINGO	\$0.00	\$351,033.39	\$351,033.39	\$314,776.64	\$314,776.64	\$36,256.75
A.128 ATOYATEMPAN	\$0.00	\$349,821.36	\$349,821.36	\$319,906.53	\$319,906.53	\$29,914.83
A.129 CUAPIAXTLA DE MADERO	\$0.00	\$342,363.79	\$342,363.79	\$313,194.72	\$313,194.72	\$29,169.07
A.130 HUITZILTEPEC	\$0.00	\$334,824.16	\$334,824.16	\$298,634.62	\$298,634.62	\$36,189.54
A.131 MIXTLA	\$0.00	\$346,839.77	\$346,839.77	\$317,124.94	\$317,124.94	\$29,714.83
A.132 LOS REYES DE JUAREZ	\$0.00	\$332,330.97	\$332,330.97	\$322,586.03	\$322,586.03	\$9,744.94
A.133 SANTO TOMAS HUEYOTLIPAN	\$0.00	\$341,918.98	\$341,918.98	\$299,254.73	\$299,254.73	\$42,664.25
A.134 TEPEYAHUALCO DE CUAUHTEMOC	\$0.00	\$347,338.46	\$347,338.46	\$310,390.60	\$310,390.60	\$36,947.86
A.135 TLANEPANTLA	\$0.00	\$328,728.44	\$328,728.44	\$312,693.59	\$312,693.59	\$16,034.85
A.136 TOCHTEPEC	\$0.00	\$337,257.26	\$337,257.26	\$307,542.43	\$307,542.43	\$29,714.83
A.137 CIUDAD SERDAN	\$0.00	\$3,411,153.80	\$3,411,153.80	\$3,397,179.93	\$3,397,179.93	\$13,973.87
A.138 CHALCHICOMULA DE SESMA CABECERA	\$0.00	\$396,884.30	\$396,884.30	\$383,410.77	\$383,410.77	\$13,473.53
A.139 ALJOJUCA	\$0.00	\$357,733.42	\$357,733.42	\$315,069.17	\$315,069.17	\$42,664.25
A.140 ATZITZINTLA	\$0.00	\$313,505.69	\$313,505.69	\$311,715.94	\$311,715.94	\$1,789.75
A.141 ESPERANZA	\$0.00	\$349,083.16	\$349,083.16	\$305,114.83	\$305,114.83	\$43,968.33
A.142 GENERAL FELIPE ANGELES	\$0.00	\$315,517.16	\$315,517.16	\$313,690.22	\$313,690.22	\$1,826.94
A.143 MAZAPILTEPEC DE JUAREZ	\$0.00	\$339,070.21	\$339,070.21	\$303,873.96	\$303,873.96	\$35,196.25
A.144 NOPALUCAN	\$0.00	\$360,435.11	\$360,435.11	\$330,270.28	\$330,270.28	\$30,164.83
A.145 ORIENTAL	\$0.00	\$284,764.65	\$284,764.65	\$282,329.32	\$282,329.32	\$2,435.33
A.146 RAFAEL LARA GRAJALES	\$0.00	\$290,304.38	\$290,304.38	\$287,577.44	\$287,577.44	\$2,726.94
A.147 SAN JOSE CHIAPA	\$0.00	\$319,210.09	\$319,210.09	\$317,113.60	\$317,113.60	\$2,096.49
A.148 SAN JUAN ATENCO	\$0.00	\$319,525.63	\$319,525.63	\$317,248.69	\$317,248.69	\$2,276.94
A.149 SAN NICOLAS BUENOS AIRES	\$0.00	\$357,994.88	\$357,994.88	\$315,330.63	\$315,330.63	\$42,664.25
A.150 SAN SALVADOR EL SECO	\$0.00	\$317,000.27	\$317,000.27	\$315,173.33	\$315,173.33	\$1,826.94
A.151 SOLTEPEC	\$0.00	\$316,970.79	\$316,970.79	\$287,714.50	\$287,714.50	\$29,256.29
A.152 TECAMACHALCO	\$0.00	\$2,755,761.88	\$2,755,761.88	\$2,744,140.66	\$2,744,140.66	\$11,621.22
A.153 TECAMACHALCO CABECERA	\$0.00	\$432,941.62	\$432,941.62	\$392,510.71	\$392,510.71	\$40,430.91
A.154 CAÑADA MORELOS	\$0.00	\$342,085.77	\$342,085.77	\$312,039.22	\$312,039.22	\$30,046.55
A.155 PALMAR DE BRAVO	\$0.00	\$363,696.49	\$363,696.49	\$321,032.24	\$321,032.24	\$42,664.25
A.156 QUECHOLAC	\$0.00	\$355,847.44	\$355,847.44	\$319,657.90	\$319,657.90	\$36,189.54
A.157 SAN SALVADOR HUIXCOLOTLA	\$0.00	\$359,418.92	\$359,418.92	\$322,776.91	\$322,776.91	\$36,642.01
A.158 YEHUALTEPEC	\$0.00	\$351,836.68	\$351,836.68	\$309,188.88	\$309,188.88	\$42,647.80
A.159 HEROICA PUEBLA DE ZARAGOZA	\$0.00	\$3,131,315.61	\$3,131,315.61	\$3,121,080.51	\$3,121,080.51	\$10,235.10
A.160 HEROICA PUEBLA DE ZARAGOZA	\$0.00	\$3,676,887.73	\$3,676,887.73	\$3,655,852.63	\$3,655,852.63	\$21,035.10
A.161 CHOLULA DE RIVADAVIA	\$0.00	\$2,686,793.88	\$2,686,793.88	\$2,666,258.78	\$2,666,258.78	\$20,535.10
A.162 SAN PEDRO CHOLULA CABECERA	\$0.00	\$413,657.18	\$413,657.18	\$375,168.14	\$375,168.14	\$38,489.04
A.163 SAN ANDRES CHOLULA	\$0.00	\$341,131.36	\$341,131.36	\$312,409.82	\$312,409.82	\$28,721.54
A.164 HEROICA PUEBLA DE ZARAGOZA	\$0.00	\$2,676,257.44	\$2,676,257.44	\$2,659,337.72	\$2,659,337.72	\$16,919.72
A.165 HEROICA PUEBLA DE ZARAGOZA	\$0.00	\$2,549,410.63	\$2,549,410.63	\$2,533,640.91	\$2,533,640.91	\$15,769.72
A.166 ATLIXCO	\$0.00	\$3,019,369.54	\$3,019,369.54	\$3,007,845.96	\$3,007,845.96	\$11,523.58



Cuenta Pública 2024
F6 b) Estado Analítico del Ejercicio del Presupuesto de
Egresos Detallado - LDF Clasificación Administrativa
Del 01 de Enero al 31 de Diciembre de 2024
(Cifras en Pesos)

Concepto (c)	Egresos					Subejercicio (e)
	Aprobado (d)	Ampliaciones/ (Reducciones)	Modificado	Devengado	Pagado	
A.167 ATLIXCO CABECERA	\$0.00	\$453,153.52	\$453,153.52	\$406,492.20	\$406,492.20	\$46,661.32
A.168 NEALTICAN	\$0.00	\$339,507.95	\$339,507.95	\$309,484.80	\$309,484.80	\$30,023.15
A.169 OCOYUCAN	\$0.00	\$338,595.44	\$338,595.44	\$308,970.84	\$308,970.84	\$29,624.60
A.170 SAN GREGORIO ATZOMPA	\$0.00	\$345,768.69	\$345,768.69	\$303,194.67	\$303,194.67	\$42,574.02
A.171 SAN JERONIMO TECUANIPAN	\$0.00	\$344,405.37	\$344,405.37	\$307,284.86	\$307,284.86	\$37,120.51
A.172 SANTA ISABEL CHOLULA	\$0.00	\$339,351.03	\$339,351.03	\$296,327.01	\$296,327.01	\$43,024.02
A.173 TIANGUISMANALCO	\$0.00	\$323,858.52	\$323,858.52	\$293,693.69	\$293,693.69	\$30,164.83
A.174 IZUCAR DE MATAMOROS	\$0.00	\$3,489,131.24	\$3,489,131.24	\$3,473,556.88	\$3,473,556.88	\$15,574.36
A.175 IZUCAR DE MATAMOROS CABECERA	\$0.00	\$374,327.39	\$374,327.39	\$372,450.45	\$372,450.45	\$1,876.94
A.176 ACTEOPAN	\$0.00	\$296,453.77	\$296,453.77	\$294,267.06	\$294,267.06	\$2,186.71
A.177 ATZALA	\$0.00	\$318,319.96	\$318,319.96	\$289,712.01	\$289,712.01	\$28,607.95
A.178 ATZITZIHUACAN	\$0.00	\$321,180.72	\$321,180.72	\$319,333.78	\$319,333.78	\$1,826.94
A.179 COHUECAN	\$0.00	\$316,544.71	\$316,544.71	\$315,131.03	\$315,131.03	\$1,413.68
A.180 CHIETLA	\$0.00	\$293,607.66	\$293,607.66	\$288,545.97	\$288,545.97	\$5,061.69
A.181 EPATLAN	\$0.00	\$304,610.62	\$304,610.62	\$302,873.91	\$302,873.91	\$1,736.71
A.182 HUAQUECHULA	\$0.00	\$341,386.49	\$341,386.49	\$305,196.95	\$305,196.95	\$36,189.54
A.183 SAN NICOLAS DE LOS RANCHOS	\$0.00	\$316,484.27	\$316,484.27	\$314,349.01	\$314,349.01	\$2,135.26
A.184 TEPEMAXALCO	\$0.00	\$357,766.33	\$357,766.33	\$315,102.08	\$315,102.08	\$42,664.25
A.185 TEPEOJUUMA	\$0.00	\$325,337.21	\$325,337.21	\$295,622.38	\$295,622.38	\$29,714.83
A.186 TEPEXCO	\$0.00	\$348,854.82	\$348,854.82	\$306,190.57	\$306,190.57	\$42,664.25
A.187 TILAPA	\$0.00	\$316,947.81	\$316,947.81	\$301,178.16	\$301,178.16	\$15,769.65
A.188 TLANANALA	\$0.00	\$320,495.28	\$320,495.28	\$318,583.59	\$318,583.59	\$1,911.69
A.189 TOCHIMILCO	\$0.00	\$299,383.24	\$299,383.24	\$297,219.89	\$297,219.89	\$2,163.35
A.190 ACATLAN DE OSORIO	\$0.00	\$5,926,784.40	\$5,926,784.40	\$5,919,713.24	\$5,919,713.24	\$7,071.16
A.191 ACATLAN CABECERA	\$0.00	\$468,248.63	\$468,248.63	\$422,576.48	\$422,576.48	\$45,672.15
A.192 AHUATLAN	\$0.00	\$336,180.66	\$336,180.66	\$307,052.71	\$307,052.71	\$29,127.95
A.193 AHUEHUETITLA	\$0.00	\$339,978.37	\$339,978.37	\$309,712.98	\$309,712.98	\$30,265.39
A.194 ALBINO ZERTUCHE	\$0.00	\$335,363.07	\$335,363.07	\$299,321.77	\$299,321.77	\$36,041.30
A.195 AXUTLA	\$0.00	\$311,545.66	\$311,545.66	\$295,225.45	\$295,225.45	\$16,320.21
A.196 COATZINGO	\$0.00	\$342,101.00	\$342,101.00	\$299,336.19	\$299,336.19	\$42,764.81
A.197 COHETZALA	\$0.00	\$302,010.45	\$302,010.45	\$299,182.95	\$299,182.95	\$2,827.50
A.198 CUAYUCA DE ANDRADE	\$0.00	\$358,175.05	\$358,175.05	\$315,660.80	\$315,660.80	\$42,514.25
A.199 CHIAUTLA	\$0.00	\$326,837.10	\$326,837.10	\$291,793.32	\$291,793.32	\$35,043.78
A.200 CHIGMECATITLAN	\$0.00	\$322,151.35	\$322,151.35	\$292,586.52	\$292,586.52	\$29,564.83
A.201 CHILA	\$0.00	\$346,346.58	\$346,346.58	\$316,331.75	\$316,331.75	\$30,014.83
A.202 CHILA DE LA SAL	\$0.00	\$351,435.61	\$351,435.61	\$315,510.02	\$315,510.02	\$35,925.59
A.203 CHINANTLA	\$0.00	\$308,761.51	\$308,761.51	\$292,539.39	\$292,539.39	\$16,222.12
A.204 GUADALUPE	\$0.00	\$351,967.63	\$351,967.63	\$317,767.14	\$317,767.14	\$34,200.49
A.205 HUATLATLAUCA	\$0.00	\$340,434.43	\$340,434.43	\$304,244.89	\$304,244.89	\$36,189.54
A.206 HUEHUETLAN EL CHICO	\$0.00	\$335,251.48	\$335,251.48	\$305,086.65	\$305,086.65	\$30,164.83
A.207 HUEHUETLAN EL GRANDE	\$0.00	\$308,212.22	\$308,212.22	\$306,385.28	\$306,385.28	\$1,826.94
A.208 IXCAMILPA DE GUERRERO	\$0.00	\$329,591.04	\$329,591.04	\$320,296.10	\$320,296.10	\$9,294.94
A.209 JOLALPAN	\$0.00	\$328,254.23	\$328,254.23	\$306,009.87	\$306,009.87	\$22,244.36
A.210 LA MAGDALENA TLATLAUQUITEPEC	\$0.00	\$316,070.72	\$316,070.72	\$314,243.78	\$314,243.78	\$1,826.94
A.211 PETLALCINGO	\$0.00	\$348,176.74	\$348,176.74	\$311,987.20	\$311,987.20	\$36,189.54
A.212 PIAXTLA	\$0.00	\$345,767.85	\$345,767.85	\$309,128.31	\$309,128.31	\$36,639.54
A.213 SAN DIEGO LA MESA TOCHIMILTZINGO	\$0.00	\$334,754.24	\$334,754.24	\$313,503.17	\$313,503.17	\$21,251.07
A.214 SAN JERONIMO XAYACATLAN	\$0.00	\$330,611.46	\$330,611.46	\$321,316.52	\$321,316.52	\$9,294.94
A.215 SAN JUAN ATZOMPA	\$0.00	\$316,479.51	\$316,479.51	\$307,184.57	\$307,184.57	\$9,294.94
A.216 SAN MARTIN TOTOLTEPEC	\$0.00	\$327,011.56	\$327,011.56	\$303,771.44	\$303,771.44	\$23,240.12
A.217 SAN MIGUEL IXITLAN	\$0.00	\$326,717.45	\$326,717.45	\$310,045.33	\$310,045.33	\$16,672.12
A.218 SAN PABLO ANICANO	\$0.00	\$309,798.02	\$309,798.02	\$294,028.37	\$294,028.37	\$15,769.65
A.219 SAN PEDRO YELOIXTLAHUACA	\$0.00	\$319,783.11	\$319,783.11	\$298,649.23	\$298,649.23	\$21,133.88
A.220 SANTA CATARINA TLALTEMPAN	\$0.00	\$312,443.08	\$312,443.08	\$310,616.14	\$310,616.14	\$1,826.94
A.221 SANTA INES AHUATEMPAN	\$0.00	\$308,204.57	\$308,204.57	\$306,377.63	\$306,377.63	\$1,826.94
A.222 TECOMATLAN	\$0.00	\$344,379.96	\$344,379.96	\$308,190.42	\$308,190.42	\$36,189.54
A.223 TEHUITZINGO	\$0.00	\$318,956.56	\$318,956.56	\$316,229.62	\$316,229.62	\$2,726.94

Cuenta Pública 2024
F6 b) Estado Analítico del Ejercicio del Presupuesto de Egresos Detallado - LDF Clasificación Administrativa
Del 01 de Enero al 31 de Diciembre de 2024
(Cifras en Pesos)

Concepto (c)	Egresos					Subejercicio (e)
	Aprobado (d)	Ampliaciones/ (Reducciones)	Modificado	Devengado	Pagado	
A.224 TEOPANTLAN	\$0.00	\$294,850.08	\$294,850.08	\$292,573.14	\$292,573.14	\$2,276.94
A.225 TEOTLALCO	\$0.00	\$289,618.61	\$289,618.61	\$286,441.67	\$286,441.67	\$3,176.94
A.226 TEPEXI DE RODRIGUEZ	\$0.00	\$311,687.79	\$311,687.79	\$309,534.00	\$309,534.00	\$2,153.79
A.227 TOTOLTEPEC DE GUERRERO	\$0.00	\$309,685.02	\$309,685.02	\$307,858.08	\$307,858.08	\$1,826.94
A.228 TULCINGO	\$0.00	\$300,295.70	\$300,295.70	\$298,468.76	\$298,468.76	\$1,826.94
A.229 TZICATLACOYAN	\$0.00	\$307,384.31	\$307,384.31	\$304,207.37	\$304,207.37	\$3,176.94
A.230 XAYACATLAN DE BRAVO	\$0.00	\$297,741.31	\$297,741.31	\$295,914.37	\$295,914.37	\$1,826.94
A.231 XICOTLAN	\$0.00	\$307,458.17	\$307,458.17	\$305,631.23	\$305,631.23	\$1,826.94
A.232 XOCHILTEPEC	\$0.00	\$301,643.16	\$301,643.16	\$299,816.22	\$299,816.22	\$1,826.94
A.233 ZACAPALA	\$0.00	\$329,438.99	\$329,438.99	\$327,612.05	\$327,612.05	\$1,826.94
A.234 TEHUACAN	\$0.00	\$3,133,526.16	\$3,133,526.16	\$3,131,511.81	\$3,131,511.81	\$2,014.35
A.235 TEHUACAN CABECERA	\$0.00	\$326,630.97	\$326,630.97	\$324,754.03	\$324,754.03	\$1,876.94
A.236 ATEXCAL	\$0.00	\$343,022.94	\$343,022.94	\$320,776.11	\$320,776.11	\$22,246.83
A.237 CALTEPEC	\$0.00	\$318,376.56	\$318,376.56	\$294,779.73	\$294,779.73	\$23,596.83
A.238 COYOTEPEC	\$0.00	\$340,267.30	\$340,267.30	\$304,077.76	\$304,077.76	\$36,189.54
A.239 IXCAQUIXTLA	\$0.00	\$331,014.18	\$331,014.18	\$307,324.06	\$307,324.06	\$23,690.12
A.240 JUAN N. MENDEZ	\$0.00	\$328,195.42	\$328,195.42	\$292,101.64	\$292,101.64	\$36,093.78
A.241 MOLCAXAC	\$0.00	\$354,400.00	\$354,400.00	\$313,073.83	\$313,073.83	\$41,326.17
A.242 TEPANCO DE LOPEZ	\$0.00	\$353,524.16	\$353,524.16	\$310,551.59	\$310,551.59	\$42,972.57
A.243 TLACOTEPEC DE BENITO JUAREZ	\$0.00	\$357,827.68	\$357,827.68	\$314,713.43	\$314,713.43	\$43,114.25
A.244 XOCHITLAN TODOS SANTOS	\$0.00	\$349,649.39	\$349,649.39	\$313,459.85	\$313,459.85	\$36,189.54
A.245 ZAPOTITLAN	\$0.00	\$361,118.03	\$361,118.03	\$324,478.49	\$324,478.49	\$36,639.54
A.246 TEHUACAN	\$0.00	\$2,840,713.16	\$2,840,713.16	\$2,783,649.70	\$2,783,649.70	\$57,063.46
A.247 CHAPULCO	\$0.00	\$342,537.79	\$342,537.79	\$305,898.25	\$305,898.25	\$36,639.54
A.248 NICOLAS BRAVO	\$0.00	\$329,828.20	\$329,828.20	\$300,230.56	\$300,230.56	\$29,597.64
A.249 SANTIAGO MIAHUATLAN	\$0.00	\$351,679.11	\$351,679.11	\$309,014.86	\$309,014.86	\$42,664.25
A.250 AJALPAN	\$0.00	\$3,390,839.32	\$3,390,839.32	\$3,385,424.97	\$3,385,424.97	\$5,414.35
A.251 AJALPAN CABECERA	\$0.00	\$462,377.80	\$462,377.80	\$419,355.23	\$419,355.23	\$43,022.57
A.252 AL TEPEXI	\$0.00	\$333,669.60	\$333,669.60	\$331,392.66	\$331,392.66	\$2,276.94
A.253 COXCATLAN	\$0.00	\$353,552.62	\$353,552.62	\$317,284.54	\$317,284.54	\$36,268.08
A.254 COYOMEAPAN	\$0.00	\$319,175.54	\$319,175.54	\$317,348.60	\$317,348.60	\$1,826.94
A.255 ELOXOCHITLAN	\$0.00	\$274,935.98	\$274,935.98	\$272,886.21	\$272,886.21	\$2,049.77
A.256 SAN ANTONIO CAÑADA	\$0.00	\$359,152.08	\$359,152.08	\$316,487.83	\$316,487.83	\$42,664.25
A.257 SAN GABRIEL CHILAC	\$0.00	\$306,305.21	\$306,305.21	\$304,299.44	\$304,299.44	\$2,005.77
A.258 SAN JOSE MIAHUATLAN	\$0.00	\$353,810.40	\$353,810.40	\$324,095.57	\$324,095.57	\$29,714.83
A.259 SAN SEBASTIAN TLACOTEPEC	\$0.00	\$320,468.31	\$320,468.31	\$318,881.60	\$318,881.60	\$1,586.71
A.260 VICENTE GUERRERO	\$0.00	\$315,244.47	\$315,244.47	\$312,716.74	\$312,716.74	\$2,527.73
A.261 ZINACATEPEC	\$0.00	\$348,244.04	\$348,244.04	\$305,820.02	\$305,820.02	\$42,424.02
A.262 ZOQUITLAN	\$0.00	\$309,373.48	\$309,373.48	\$307,786.77	\$307,786.77	\$1,586.71
B. B. Dependencia o Unidad Administrativa 2	\$0.00	\$0.00	\$0.00	\$0.00	\$0.00	\$0.00
C. C. Dependencia o Unidad Administrativa 3	\$0.00	\$0.00	\$0.00	\$0.00	\$0.00	\$0.00
D. D. Dependencia o Unidad Administrativa 4	\$0.00	\$0.00	\$0.00	\$0.00	\$0.00	\$0.00
E. E. Dependencia o Unidad Administrativa 5	\$0.00	\$0.00	\$0.00	\$0.00	\$0.00	\$0.00
F. F. Dependencia o Unidad Administrativa 6	\$0.00	\$0.00	\$0.00	\$0.00	\$0.00	\$0.00
G. G. Dependencia o Unidad Administrativa 7	\$0.00	\$0.00	\$0.00	\$0.00	\$0.00	\$0.00
H. H. Dependencia o Unidad Administrativa xx	\$0.00	\$0.00	\$0.00	\$0.00	\$0.00	\$0.00
II. Gasto Etiquetado (II=A+B+C+D+E+F+G+H)	\$0.00	\$0.00	\$0.00	\$0.00	\$0.00	\$0.00
A. A. Dependencia o Unidad Administrativa 1	\$0.00	\$0.00	\$0.00	\$0.00	\$0.00	\$0.00
B. B. Dependencia o Unidad Administrativa 2	\$0.00	\$0.00	\$0.00	\$0.00	\$0.00	\$0.00
C. C. Dependencia o Unidad Administrativa 3	\$0.00	\$0.00	\$0.00	\$0.00	\$0.00	\$0.00
D. D. Dependencia o Unidad Administrativa 4	\$0.00	\$0.00	\$0.00	\$0.00	\$0.00	\$0.00
E. E. Dependencia o Unidad Administrativa 5	\$0.00	\$0.00	\$0.00	\$0.00	\$0.00	\$0.00
F. F. Dependencia o Unidad Administrativa 6	\$0.00	\$0.00	\$0.00	\$0.00	\$0.00	\$0.00
G. G. Dependencia o Unidad Administrativa 7	\$0.00	\$0.00	\$0.00	\$0.00	\$0.00	\$0.00
H. H. Dependencia o Unidad Administrativa xx	\$0.00	\$0.00	\$0.00	\$0.00	\$0.00	\$0.00
III. Total de Egresos (III = I + II)	\$405,418,408.00	\$731,384,121.91	\$1,136,802,529.91	\$1,106,277,028.87	\$1,105,891,716.67	\$30,525,501.24



Ente Público: INSTITUTO ELECTORAL DEL ESTADO

Concepto (c)	Egresos					Subejercicio (e)
	Aprobado (d)	Ampliaciones/ (Reducciones)	Modificado	Devengado	Pagado	
I. Gasto No Etiquetado (I=A+B+C+D+E+F+G+H+I)	\$405,418,408.00	\$731,384,121.91	\$1,136,802,529.91	\$1,106,277,028.67	\$1,105,891,716.67	\$30,525,501.24
A. Servicios Personales (A=a1+a2+a3+a4+a5+a6+a7)	\$50,323,413.26	\$167,252,409.84	\$217,575,823.10	\$207,584,374.09	\$207,584,374.09	\$9,991,449.01
a1) Remuneraciones al Personal de Carácter Permanente	\$12,893,645.52	-\$806,932.29	\$12,086,713.23	\$12,018,904.42	\$12,018,904.42	\$67,808.81
a2) Remuneraciones al Personal de Carácter Transitorio	\$0.00	\$148,469,188.68	\$148,469,188.68	\$139,158,498.48	\$139,158,498.48	\$9,310,690.20
a3) Remuneraciones Adicionales y Especiales	\$34,077,427.70	-\$1,854,928.36	\$32,222,499.34	\$32,222,499.34	\$32,222,499.34	\$0.00
a4) Seguridad Social	\$3,352,340.04	\$2,902,145.18	\$6,254,485.22	\$5,641,535.22	\$5,641,535.22	\$612,950.00
a5) Otras Prestaciones Sociales y Económicas	\$0.00	\$2,160,337.42	\$2,160,337.42	\$2,160,337.42	\$2,160,337.42	\$0.00
a6) Previsiones	\$0.00	\$0.00	\$0.00	\$0.00	\$0.00	\$0.00
a7) Pago de Estímulos a Servidores Públicos	\$0.00	\$16,382,599.21	\$16,382,599.21	\$16,382,599.21	\$16,382,599.21	\$0.00
B. Materiales y Suministros (B=b1+b2+b3+b4+b5+b6+b7+b8+b9)	\$723,818.00	\$27,912,746.33	\$28,636,564.33	\$25,121,815.87	\$25,117,559.87	\$3,514,748.46
b1) Materiales de Administración, Emisión de Documentos y Artículos Oficiales	\$279,818.00	\$12,200,597.69	\$12,480,415.69	\$10,180,415.69	\$10,180,415.69	\$2,300,000.00
b2) Alimentos y Utensilios	\$144,000.00	\$5,027,961.89	\$5,171,961.89	\$4,871,961.89	\$4,867,705.89	\$300,000.00
b3) Materias Primas y Materiales de Producción y Comercialización	\$0.00	\$0.00	\$0.00	\$0.00	\$0.00	\$0.00
b4) Materiales y Artículos de Construcción y de Reparación	\$0.00	\$653,627.15	\$653,627.15	\$573,627.15	\$573,627.15	\$80,000.00
b5) Productos Químicos, Farmacéuticos y de Laboratorio	\$0.00	\$250,137.01	\$250,137.01	\$185,953.71	\$185,953.71	\$64,183.30
b6) Combustibles, Lubricantes y Aditivos	\$300,000.00	\$5,598,757.14	\$5,898,757.14	\$5,613,535.41	\$5,613,535.41	\$285,221.73
b7) Vestuario, Blancos, Prendas de Protección y Artículos Deportivos	\$0.00	\$2,800,403.90	\$2,800,403.90	\$2,800,403.90	\$2,800,403.90	\$0.00
b8) Materiales y Suministros Para Seguridad	\$0.00	\$0.00	\$0.00	\$0.00	\$0.00	\$0.00
b9) Herramientas, Refeciones y Accesorios Menores	\$0.00	\$1,381,261.55	\$1,381,261.55	\$895,918.12	\$895,918.12	\$485,343.43
C. Servicios Generales (C=c1+c2+c3+c4+c5+c6+c7+c8+c9)	\$12,263,912.08	\$341,694,643.91	\$353,958,555.99	\$341,703,414.44	\$341,322,358.44	\$12,255,141.55
c1) Servicios Básicos	\$821,593.00	\$2,662,934.63	\$3,484,527.63	\$3,347,888.10	\$3,319,750.10	\$136,659.53
c2) Servicios de Arrendamiento	\$6,858,214.32	\$24,890,001.70	\$31,748,216.02	\$30,202,463.78	\$30,202,463.78	\$1,545,752.24
c3) Servicios Profesionales, Científicos, Técnicos y Otros Servicios	\$2,286,300.00	\$256,663,162.48	\$258,949,462.48	\$253,555,250.57	\$253,555,250.57	\$5,394,211.91
c4) Servicios Financieros, Bancarios y Comerciales	\$257,000.00	\$6,583,601.95	\$6,840,601.95	\$6,840,601.95	\$6,840,601.95	\$0.00
c5) Servicios de Instalación, Reparación, Mantenimiento y Conservación	\$193,260.00	\$1,331,554.47	\$1,524,814.47	\$1,124,814.47	\$1,124,814.47	\$400,000.00
c6) Servicios de Comunicación Social y Publicidad	\$216,000.00	\$14,402,459.11	\$14,618,459.11	\$14,528,459.11	\$14,528,459.11	\$90,000.00
c7) Servicios de Traslado y Viáticos	\$125,248.95	\$24,307,777.07	\$24,433,026.02	\$20,115,870.46	\$20,115,870.46	\$4,317,155.56
c8) Servicios Oficiales	\$0.00	\$1,819,712.79	\$1,819,712.79	\$1,769,712.79	\$1,769,712.79	\$50,000.00
c9) Otros Servicios Generales	\$1,506,295.81	\$9,033,439.71	\$10,539,735.52	\$10,218,373.21	\$9,865,435.21	\$321,362.31
D. Transferencias, Asignaciones, Subsidios y Otras Ayudas (D=d1+d2+d3+d4+d5+d6+d7+d8+d9)	\$342,107,264.66	\$192,443,097.24	\$534,550,361.90	\$531,672,891.67	\$531,672,891.67	\$2,877,470.23
d1) Transferencias Internas y Asignaciones al Sector Público	\$0.00	\$0.00	\$0.00	\$0.00	\$0.00	\$0.00
d2) Transferencias al Resto del Sector Público	\$0.00	\$0.00	\$0.00	\$0.00	\$0.00	\$0.00
d3) Subsidios y Subvenciones	\$0.00	\$0.00	\$0.00	\$0.00	\$0.00	\$0.00
d4) Ayudas Sociales	\$342,107,264.66	\$192,443,097.24	\$534,550,361.90	\$531,672,891.67	\$531,672,891.67	\$2,877,470.23
d5) Pensiones y Jubilaciones	\$0.00	\$0.00	\$0.00	\$0.00	\$0.00	\$0.00
d6) Transferencias a Fideicomisos, Mandatos y Otros Análogos	\$0.00	\$0.00	\$0.00	\$0.00	\$0.00	\$0.00
d7) Transferencias a la Seguridad Social	\$0.00	\$0.00	\$0.00	\$0.00	\$0.00	\$0.00
d8) Donativos	\$0.00	\$0.00	\$0.00	\$0.00	\$0.00	\$0.00
d9) Transferencias al Exterior	\$0.00	\$0.00	\$0.00	\$0.00	\$0.00	\$0.00
E. Bienes Muebles, Inmuebles e Intangibles (E=e1+e2+e3+e4+e5+e6+e7+e8+e9)	\$0.00	\$2,081,224.59	\$2,081,224.59	\$194,532.60	\$194,532.60	\$1,886,691.99
e1) Mobiliario y Equipo de Administración	\$0.00	\$263,208.40	\$263,208.40	\$37,950.00	\$37,950.00	\$225,258.40
e2) Mobiliario y Equipo Educativo y Recreativo	\$0.00	\$0.00	\$0.00	\$0.00	\$0.00	\$0.00
e3) Equipo e Instrumental Médico y de Laboratorio	\$0.00	\$0.00	\$0.00	\$0.00	\$0.00	\$0.00



Del 01 de Enero al 31 de Diciembre de 2024

(Cifras en Pesos)

Concepto (c)	Egresos					Subejercicio (e)
	Aprobado (d)	Ampliaciones/ (Reducciones)	Modificado	Devengado	Pagado	
e4) Vehículos y Equipo de Transporte	\$0.00	\$1,661,433.59	\$1,661,433.59	\$0.00	\$0.00	\$1,661,433.59
e5) Equipo de Defensa y Seguridad	\$0.00	\$0.00	\$0.00	\$0.00	\$0.00	\$0.00
e6) Maquinaria, Otros Equipos y Herramientas	\$0.00	\$51,022.60	\$51,022.60	\$51,022.60	\$51,022.60	\$0.00
e7) Activos Biológicos	\$0.00	\$0.00	\$0.00	\$0.00	\$0.00	\$0.00
e8) Bienes Inmuebles	\$0.00	\$0.00	\$0.00	\$0.00	\$0.00	\$0.00
e9) Activos Intangibles	\$0.00	\$105,560.00	\$105,560.00	\$105,560.00	\$105,560.00	\$0.00
F. Inversión Pública (F=f1+f2+f3)	\$0.00	\$0.00	\$0.00	\$0.00	\$0.00	\$0.00
f1) Obra Pública en Bienes de Dominio Público	\$0.00	\$0.00	\$0.00	\$0.00	\$0.00	\$0.00
f2) Obra Pública en Bienes Propios	\$0.00	\$0.00	\$0.00	\$0.00	\$0.00	\$0.00
f3) Proyectos Productivos y Acciones de Fomento	\$0.00	\$0.00	\$0.00	\$0.00	\$0.00	\$0.00
G. Inversiones Financieras y Otras Provisiones (G=g1+g2+g3+g4+g5+g6+g7)	\$0.00	\$0.00	\$0.00	\$0.00	\$0.00	\$0.00
g1) Inversiones Para el Fomento de Actividades Productivas	\$0.00	\$0.00	\$0.00	\$0.00	\$0.00	\$0.00
g2) Acciones y Participaciones de Capital	\$0.00	\$0.00	\$0.00	\$0.00	\$0.00	\$0.00
g3) Compra de Títulos y Valores	\$0.00	\$0.00	\$0.00	\$0.00	\$0.00	\$0.00
g4) Concesión de Préstamos	\$0.00	\$0.00	\$0.00	\$0.00	\$0.00	\$0.00
g5) Inversiones en Fideicomisos, Mandatos y Otros Análogos	\$0.00	\$0.00	\$0.00	\$0.00	\$0.00	\$0.00
Fideicomiso de Desastres Naturales (Informativo)	\$0.00	\$0.00	\$0.00	\$0.00	\$0.00	\$0.00
g6) Otras Inversiones Financieras	\$0.00	\$0.00	\$0.00	\$0.00	\$0.00	\$0.00
g7) Provisiones para Contingencias y Otras Erogaciones Especiales	\$0.00	\$0.00	\$0.00	\$0.00	\$0.00	\$0.00
H. Participaciones y Aportaciones (H=h1+h2+h3)	\$0.00	\$0.00	\$0.00	\$0.00	\$0.00	\$0.00
h1) Participaciones	\$0.00	\$0.00	\$0.00	\$0.00	\$0.00	\$0.00
h2) Aportaciones	\$0.00	\$0.00	\$0.00	\$0.00	\$0.00	\$0.00
h3) Convenios	\$0.00	\$0.00	\$0.00	\$0.00	\$0.00	\$0.00
I. Deuda Pública (I=i1+i2+i3+i4+i5+i6+i7)	\$0.00	\$0.00	\$0.00	\$0.00	\$0.00	\$0.00
i1) Amortización de la Deuda Pública	\$0.00	\$0.00	\$0.00	\$0.00	\$0.00	\$0.00
i2) Intereses de la Deuda Pública	\$0.00	\$0.00	\$0.00	\$0.00	\$0.00	\$0.00
i3) Comisiones de la Deuda Pública	\$0.00	\$0.00	\$0.00	\$0.00	\$0.00	\$0.00
i4) Gastos de la Deuda Pública	\$0.00	\$0.00	\$0.00	\$0.00	\$0.00	\$0.00
i5) Costo por Coberturas	\$0.00	\$0.00	\$0.00	\$0.00	\$0.00	\$0.00
i6) Apoyos Financieros	\$0.00	\$0.00	\$0.00	\$0.00	\$0.00	\$0.00
i7) Adeudos de Ejercicios Fiscales Anteriores (ADEFAS)	\$0.00	\$0.00	\$0.00	\$0.00	\$0.00	\$0.00
II. Gasto Etiquetado (II=A+B+C+D+E+F+G+H+I)	\$0.00	\$0.00	\$0.00	\$0.00	\$0.00	\$0.00
A. Servicios Personales (A=a1+a2+a3+a4+a5+a6+a7)	\$0.00	\$0.00	\$0.00	\$0.00	\$0.00	\$0.00
a1) Remuneraciones al Personal de Carácter Permanente	\$0.00	\$0.00	\$0.00	\$0.00	\$0.00	\$0.00
a2) Remuneraciones al Personal de Carácter Transitorio	\$0.00	\$0.00	\$0.00	\$0.00	\$0.00	\$0.00
a3) Remuneraciones Adicionales y Especiales	\$0.00	\$0.00	\$0.00	\$0.00	\$0.00	\$0.00
a4) Seguridad Social	\$0.00	\$0.00	\$0.00	\$0.00	\$0.00	\$0.00
a5) Otras Prestaciones Sociales y Económicas	\$0.00	\$0.00	\$0.00	\$0.00	\$0.00	\$0.00
a6) Previsiones	\$0.00	\$0.00	\$0.00	\$0.00	\$0.00	\$0.00
a7) Pago de Estímulos a Servidores Públicos	\$0.00	\$0.00	\$0.00	\$0.00	\$0.00	\$0.00
B. Materiales y Suministros (B=b1+b2+b3+b4+b5+b6+b7+b8+b9)	\$0.00	\$0.00	\$0.00	\$0.00	\$0.00	\$0.00
b1) Materiales de Administración, Emisión de Documentos y Artículos Oficiales	\$0.00	\$0.00	\$0.00	\$0.00	\$0.00	\$0.00
b2) Alimentos y Utensilios	\$0.00	\$0.00	\$0.00	\$0.00	\$0.00	\$0.00
b3) Materias Primas y Materiales de Producción y Comercialización	\$0.00	\$0.00	\$0.00	\$0.00	\$0.00	\$0.00
b4) Materiales y Artículos de Construcción y de Reparación	\$0.00	\$0.00	\$0.00	\$0.00	\$0.00	\$0.00
b5) Productos Químicos, Farmacéuticos y de Laboratorio	\$0.00	\$0.00	\$0.00	\$0.00	\$0.00	\$0.00
b6) Combustibles, Lubricantes y Aditivos	\$0.00	\$0.00	\$0.00	\$0.00	\$0.00	\$0.00
b7) Vestuario, Blancos, Prendas de Protección y Artículos Deportivos	\$0.00	\$0.00	\$0.00	\$0.00	\$0.00	\$0.00
b8) Materiales y Suministros Para Seguridad	\$0.00	\$0.00	\$0.00	\$0.00	\$0.00	\$0.00



Del 01 de Enero al 31 de Diciembre de 2024

(Cifras en Pesos)


Concepto (c)	Egresos					Subejercicio (e)
	Aprobado (d)	Ampliaciones/ (Reducciones)	Modificado	Devengado	Pagado	
b9) Herramientas, Refacciones y Accesorios Menores	\$0.00	\$0.00	\$0.00	\$0.00	\$0.00	\$0.00
C. Servicios Generales (C=c1+c2+c3+c4+c5+c6+c7+c8+c9)	\$0.00	\$0.00	\$0.00	\$0.00	\$0.00	\$0.00
c1) Servicios Básicos	\$0.00	\$0.00	\$0.00	\$0.00	\$0.00	\$0.00
c2) Servicios de Arrendamiento	\$0.00	\$0.00	\$0.00	\$0.00	\$0.00	\$0.00
c3) Servicios Profesionales, Científicos, Técnicos y Otros Servicios	\$0.00	\$0.00	\$0.00	\$0.00	\$0.00	\$0.00
c4) Servicios Financieros, Bancarios y Comerciales	\$0.00	\$0.00	\$0.00	\$0.00	\$0.00	\$0.00
c5) Servicios de Instalación, Reparación, Mantenimiento y Conservación	\$0.00	\$0.00	\$0.00	\$0.00	\$0.00	\$0.00
c6) Servicios de Comunicación Social y Publicidad	\$0.00	\$0.00	\$0.00	\$0.00	\$0.00	\$0.00
c7) Servicios de Traslado y Viáticos	\$0.00	\$0.00	\$0.00	\$0.00	\$0.00	\$0.00
c8) Servicios Oficiales	\$0.00	\$0.00	\$0.00	\$0.00	\$0.00	\$0.00
c9) Otros Servicios Generales	\$0.00	\$0.00	\$0.00	\$0.00	\$0.00	\$0.00
D. Transferencias, Asignaciones, Subsidios y Otras Ayudas (D=d1+d2+d3+d4+d5+d6+d7+d8+d9)	\$0.00	\$0.00	\$0.00	\$0.00	\$0.00	\$0.00
d1) Transferencias Internas y Asignaciones al Sector Público	\$0.00	\$0.00	\$0.00	\$0.00	\$0.00	\$0.00
d2) Transferencias al Resto del Sector Público	\$0.00	\$0.00	\$0.00	\$0.00	\$0.00	\$0.00
d3) Subsidios y Subvenciones	\$0.00	\$0.00	\$0.00	\$0.00	\$0.00	\$0.00
d4) Ayudas Sociales	\$0.00	\$0.00	\$0.00	\$0.00	\$0.00	\$0.00
d5) Pensiones y Jubilaciones	\$0.00	\$0.00	\$0.00	\$0.00	\$0.00	\$0.00
d6) Transferencias a Fideicomisos, Mandatos y Otros Análogos	\$0.00	\$0.00	\$0.00	\$0.00	\$0.00	\$0.00
d7) Transferencias a la Seguridad Social	\$0.00	\$0.00	\$0.00	\$0.00	\$0.00	\$0.00
d8) Donativos	\$0.00	\$0.00	\$0.00	\$0.00	\$0.00	\$0.00
d9) Transferencias al Exterior	\$0.00	\$0.00	\$0.00	\$0.00	\$0.00	\$0.00
E. Bienes Muebles, Inmuebles e Intangibles (E=e1+e2+e3+e4+e5+e6+e7+e8+e9)	\$0.00	\$0.00	\$0.00	\$0.00	\$0.00	\$0.00
e1) Mobiliario y Equipo de Administración	\$0.00	\$0.00	\$0.00	\$0.00	\$0.00	\$0.00
e2) Mobiliario y Equipo Educativo y Recreativo	\$0.00	\$0.00	\$0.00	\$0.00	\$0.00	\$0.00
e3) Equipo e Instrumental Médico y de Laboratorio	\$0.00	\$0.00	\$0.00	\$0.00	\$0.00	\$0.00
e4) Vehículos y Equipo de Transporte	\$0.00	\$0.00	\$0.00	\$0.00	\$0.00	\$0.00
e5) Equipo de Defensa y Seguridad	\$0.00	\$0.00	\$0.00	\$0.00	\$0.00	\$0.00
e6) Maquinaria, Otros Equipos y Herramientas	\$0.00	\$0.00	\$0.00	\$0.00	\$0.00	\$0.00
e7) Activos Biológicos	\$0.00	\$0.00	\$0.00	\$0.00	\$0.00	\$0.00
e8) Bienes Inmuebles	\$0.00	\$0.00	\$0.00	\$0.00	\$0.00	\$0.00
e9) Activos Intangibles	\$0.00	\$0.00	\$0.00	\$0.00	\$0.00	\$0.00
F. Inversión Pública (F=f1+f2+f3)	\$0.00	\$0.00	\$0.00	\$0.00	\$0.00	\$0.00
f1) Obra Pública en Bienes de Dominio Público	\$0.00	\$0.00	\$0.00	\$0.00	\$0.00	\$0.00
f2) Obra Pública en Bienes Propios	\$0.00	\$0.00	\$0.00	\$0.00	\$0.00	\$0.00
f3) Proyectos Productivos y Acciones de Fomento	\$0.00	\$0.00	\$0.00	\$0.00	\$0.00	\$0.00
G. Inversiones Financieras y Otras Provisiones (G= g1+g2+g3+g4+g5+g6+g7)	\$0.00	\$0.00	\$0.00	\$0.00	\$0.00	\$0.00
g1) Inversiones Para el Fomento de Actividades Productivas	\$0.00	\$0.00	\$0.00	\$0.00	\$0.00	\$0.00
g2) Acciones y Participaciones de Capital	\$0.00	\$0.00	\$0.00	\$0.00	\$0.00	\$0.00
g3) Compra de Títulos y Valores	\$0.00	\$0.00	\$0.00	\$0.00	\$0.00	\$0.00
g4) Concesión de Préstamos	\$0.00	\$0.00	\$0.00	\$0.00	\$0.00	\$0.00
g5) Inversiones en Fideicomisos, Mandatos y Otros Análogos	\$0.00	\$0.00	\$0.00	\$0.00	\$0.00	\$0.00
Fideicomiso de Desastres Naturales (Informativo)	\$0.00	\$0.00	\$0.00	\$0.00	\$0.00	\$0.00
g6) Otras Inversiones Financieras	\$0.00	\$0.00	\$0.00	\$0.00	\$0.00	\$0.00
g7) Provisiones para Contingencias y Otras Erogaciones Especiales	\$0.00	\$0.00	\$0.00	\$0.00	\$0.00	\$0.00
H. Participaciones y Aportaciones (H= h1+h2+h3)	\$0.00	\$0.00	\$0.00	\$0.00	\$0.00	\$0.00
h1) Participaciones	\$0.00	\$0.00	\$0.00	\$0.00	\$0.00	\$0.00
h2) Aportaciones	\$0.00	\$0.00	\$0.00	\$0.00	\$0.00	\$0.00
h3) Convenios	\$0.00	\$0.00	\$0.00	\$0.00	\$0.00	\$0.00



Del 01 de Enero al 31 de Diciembre de 2024

(Cifras en Pesos)

Concepto (c)	Egresos					Subejercicio (e)
	Aprobado (d)	Ampliaciones/ (Reducciones)	Modificado	Devengado	Pagado	
I. Deuda Pública (I=I1+I2+I3+I4+I5+I6+I7)	\$0.00	\$0.00	\$0.00	\$0.00	\$0.00	\$0.00
I1) Amortización de la Deuda Pública	\$0.00	\$0.00	\$0.00	\$0.00	\$0.00	\$0.00
I2) Intereses de la Deuda Pública	\$0.00	\$0.00	\$0.00	\$0.00	\$0.00	\$0.00
I3) Comisiones de la Deuda Pública	\$0.00	\$0.00	\$0.00	\$0.00	\$0.00	\$0.00
I4) Gastos de la Deuda Pública	\$0.00	\$0.00	\$0.00	\$0.00	\$0.00	\$0.00
I5) Costo por Coberturas	\$0.00	\$0.00	\$0.00	\$0.00	\$0.00	\$0.00
I6) Apoyos Financieros	\$0.00	\$0.00	\$0.00	\$0.00	\$0.00	\$0.00
I7) Adeudos de Ejercicios Fiscales Anteriores (ADEFAS)	\$0.00	\$0.00	\$0.00	\$0.00	\$0.00	\$0.00
III. Total de Egresos (III = I + II)	\$405,418,408.00	\$731,384,121.91	\$1,136,802,529.91	\$1,106,277,028.67	\$1,105,891,716.67	\$30,525,501.24



Ente Público: INSTITUTO ELECTORAL DEL ESTADO

Concepto (c)	Ingreso					Diferencia (e)
	Estimado (d)	Ampliaciones/ (Reducciones)	Modificado	Devengado	Recaudado	
Ingresos de Libre Disposición						
A. Impuestos	\$0.00	\$0.00	\$0.00	\$0.00	\$0.00	\$0.00
B. Cuotas y Aportaciones de Seguridad Social	\$0.00	\$0.00	\$0.00	\$0.00	\$0.00	\$0.00
C. Contribuciones de Mejoras	\$0.00	\$0.00	\$0.00	\$0.00	\$0.00	\$0.00
D. Derechos	\$0.00	\$17,925,648.02	\$17,925,648.02	\$17,925,648.02	\$17,925,648.02	\$17,925,648.02
E. Productos	\$0.00	\$0.00	\$0.00	\$0.00	\$0.00	\$0.00
F. Aprovechamientos	\$0.00	\$0.00	\$0.00	\$0.00	\$0.00	\$0.00
G. Ingresos por Venta de Bienes y Prestación de Servicios	\$0.00	\$106,980.30	\$106,980.30	\$106,980.30	\$106,980.30	\$106,980.30
H. Participaciones (H=h1+h2+h3+h4+h5+h6+h7+h8+h9+h10+h11)	\$0.00	\$0.00	\$0.00	\$0.00	\$0.00	\$0.00
h1) Fondo General de Participaciones	\$0.00	\$0.00	\$0.00	\$0.00	\$0.00	\$0.00
h2) Fondo de Fomento Municipal	\$0.00	\$0.00	\$0.00	\$0.00	\$0.00	\$0.00
h3) Fondo de Fiscalización y Recaudación	\$0.00	\$0.00	\$0.00	\$0.00	\$0.00	\$0.00
h4) Fondo de Compensación	\$0.00	\$0.00	\$0.00	\$0.00	\$0.00	\$0.00
h5) Fondo de Extracción de Hidrocarburos	\$0.00	\$0.00	\$0.00	\$0.00	\$0.00	\$0.00
h6) Impuesto Especial Sobre Producción y Servicios	\$0.00	\$0.00	\$0.00	\$0.00	\$0.00	\$0.00
h7) 0.136% de la Recaudación Federal Participable	\$0.00	\$0.00	\$0.00	\$0.00	\$0.00	\$0.00
h8) 3.17% Sobre Extracción de Petróleo	\$0.00	\$0.00	\$0.00	\$0.00	\$0.00	\$0.00
h9) Gasolinas y Diésel	\$0.00	\$0.00	\$0.00	\$0.00	\$0.00	\$0.00
h10) Fondo del Impuesto Sobre la Renta	\$0.00	\$0.00	\$0.00	\$0.00	\$0.00	\$0.00
h11) Fondo de Estabilización de los Ingresos de las Entidades Federativas	\$0.00	\$0.00	\$0.00	\$0.00	\$0.00	\$0.00
I. Incentivos Derivados de la Colaboración Fiscal (I=i1+i2+i3+i4+i5)	\$0.00	\$0.00	\$0.00	\$0.00	\$0.00	\$0.00
i1) Tenencia o Uso de Vehículos	\$0.00	\$0.00	\$0.00	\$0.00	\$0.00	\$0.00
i2) Fondo de Compensación ISAN	\$0.00	\$0.00	\$0.00	\$0.00	\$0.00	\$0.00
i3) Impuesto Sobre Automóviles Nuevos	\$0.00	\$0.00	\$0.00	\$0.00	\$0.00	\$0.00
i4) Fondo de Compensación de Repecos-Intermedios	\$0.00	\$0.00	\$0.00	\$0.00	\$0.00	\$0.00
i5) Otros Incentivos Económicos	\$0.00	\$0.00	\$0.00	\$0.00	\$0.00	\$0.00
J. Transferencias y Asignaciones	\$405,418,408.00	\$695,741,910.60	\$1,101,160,318.60	\$1,101,160,318.60	\$1,101,160,318.60	\$695,741,910.60
K. Convenios	\$0.00	\$0.00	\$0.00	\$0.00	\$0.00	\$0.00
k1) Otros Convenios y Subsidios	\$0.00	\$0.00	\$0.00	\$0.00	\$0.00	\$0.00
L. Otros Ingresos de Libre Disposición (L=l1+l2)	\$0.00	\$0.00	\$0.00	\$0.00	\$0.00	\$0.00
l1) Participaciones en Ingresos Locales	\$0.00	\$0.00	\$0.00	\$0.00	\$0.00	\$0.00
l2) Otros Ingresos de Libre Disposición	\$0.00	\$0.00	\$0.00	\$0.00	\$0.00	\$0.00
I. Total de Ingresos de Libre Disposición (I=A+B+C+D+E+F+G+H+I+J+K+L)	\$405,418,408.00	\$713,774,538.92	\$1,119,192,946.92	\$1,119,192,946.92	\$1,119,192,946.92	\$713,774,538.92
Ingresos Excedentes de Ingresos de Libre Disposición						\$713,774,538.92
Transferencias Federales Etiquetadas						
A. Aportaciones (A=a1+a2+a3+a4+a5+a6+a7+a8)	\$0.00	\$0.00	\$0.00	\$0.00	\$0.00	\$0.00
a1) Fondo de Aportaciones para la Nómina Educativa y Gasto Operativo	\$0.00	\$0.00	\$0.00	\$0.00	\$0.00	\$0.00
a2) Fondo de Aportaciones para los Servicios de Salud	\$0.00	\$0.00	\$0.00	\$0.00	\$0.00	\$0.00
a3) Fondo de Aportaciones para la Infraestructura Social	\$0.00	\$0.00	\$0.00	\$0.00	\$0.00	\$0.00
a4) Fondo de Aportaciones para el Fortalecimiento de los Municipios y de las Demarcaciones Territoriales del Distrito Federal	\$0.00	\$0.00	\$0.00	\$0.00	\$0.00	\$0.00
a5) Fondo de Aportaciones Múltiples	\$0.00	\$0.00	\$0.00	\$0.00	\$0.00	\$0.00
a6) Fondo de Aportaciones para la Educación Tecnológica y de Adultos	\$0.00	\$0.00	\$0.00	\$0.00	\$0.00	\$0.00
a7) Fondo de Aportaciones para la Seguridad Pública de los Estados y del Distrito Federal	\$0.00	\$0.00	\$0.00	\$0.00	\$0.00	\$0.00
a8) Fondo de Aportaciones para el Fortalecimiento de las Entidades Federativas	\$0.00	\$0.00	\$0.00	\$0.00	\$0.00	\$0.00
B. Convenios (B=b1+b2+b3+b4)	\$0.00	\$0.00	\$0.00	\$0.00	\$0.00	\$0.00
b1) Convenios de Protección Social en Salud	\$0.00	\$0.00	\$0.00	\$0.00	\$0.00	\$0.00
b2) Convenios de Descentralización	\$0.00	\$0.00	\$0.00	\$0.00	\$0.00	\$0.00
b3) Convenios de Reasignación	\$0.00	\$0.00	\$0.00	\$0.00	\$0.00	\$0.00
b4) Otros Convenios y Subsidios	\$0.00	\$0.00	\$0.00	\$0.00	\$0.00	\$0.00
C. Fondos Distintos de Aportaciones (C=c1+c2)	\$0.00	\$0.00	\$0.00	\$0.00	\$0.00	\$0.00



Cuenta Pública 2024
F4 Balance Presupuestario - LDF
Del 01 de Enero al 31 de Diciembre de 2024
(Cifras en Pesos)

Ente Público: INSTITUTO ELECTORAL DEL ESTADO

Concepto(c)	Estimado/Aprobado(d)	Devengado	Recaudado/Pagado
A. Ingresos Totales (A = A1+A2+A3)	\$405,418,408.00	\$1,119,192,946.92	\$1,119,192,946.92
A1. Ingresos de Libre Disposición	\$405,418,408.00	\$1,119,192,946.92	\$1,119,192,946.92
A2. Transferencias Federales Etiquetadas	\$0.00	\$0.00	\$0.00
A3. Financiamiento Neto	\$0.00	\$0.00	\$0.00
B. Egresos Presupuestarios (B=B1+B2)	\$405,418,408.00	\$1,106,277,028.67	\$1,105,891,716.67
B1. Gasto No Etiquetado (sin incluir Amortización de la Deuda Pública)	\$405,418,408.00	\$1,106,277,028.67	\$1,105,891,716.67
B2. Gasto Etiquetado (sin incluir Amortización de la Deuda Pública)	\$0.00	\$0.00	\$0.00
C. Remanentes del Ejercicio Anterior (C = C1 + C2)	\$0.00	\$17,609,582.99	\$17,609,582.99
C1. Remanentes de Ingresos de Libre Disposición aplicados en el periodo	\$0.00	\$17,609,582.99	\$17,609,582.99
C2. Remanentes de Transferencias Federales Etiquetadas aplicados en el periodo	\$0.00	\$0.00	\$0.00
I. Balance Presupuestario (I = A - B + C)	\$0.00	\$30,525,501.24	\$30,910,813.24
II. Balance Presupuestario sin Financiamiento Neto (II = I - A3)	\$0.00	\$30,525,501.24	\$30,910,813.24
III. Balance Presupuestario sin Financiamiento Neto y sin Remanentes del Ejercicio Anterior (III = II - C)	\$0.00	\$12,915,918.25	\$13,301,230.25

Concepto	Aprobado	Devengado	Pagado
E. Intereses, Comisiones y Gastos de la Deuda (E = E1+E2)	\$0.00	\$0.00	\$0.00
E1. Intereses, Comisiones y Gastos de la Deuda con Gasto No Etiquetado	\$0.00	\$0.00	\$0.00
E2. Intereses, Comisiones y Gastos de la Deuda con Gasto Etiquetado	\$0.00	\$0.00	\$0.00
IV. Balance Primario (IV = III + E)	\$0.00	\$12,915,918.25	\$13,301,230.25

Concepto	Estimado/Aprobado	Devengado	Recaudado/Pagado
F. Financiamiento (F = F1 + F2)	\$0.00	\$0.00	\$0.00
F1. Financiamiento con Fuente de Pago de Ingresos de Libre Disposición	\$0.00	\$0.00	\$0.00
F2. Financiamiento con Fuente de Pago de Transferencias Federales Etiquetadas	\$0.00	\$0.00	\$0.00
G. Amortización de la Deuda (G = G1 + G2)	\$0.00	\$0.00	\$0.00
G1. Amortización de la Deuda Pública con Gasto No Etiquetado	\$0.00	\$0.00	\$0.00
G2. Amortización de la Deuda Pública con Gasto Etiquetado	\$0.00	\$0.00	\$0.00
A3. Financiamiento Neto (A3 = F - G)	\$0.00	\$0.00	\$0.00

Concepto	Estimado/Aprobado	Devengado	Recaudado/Pagado
A1. Ingresos de Libre Disposición	\$405,418,408.00	\$1,119,192,946.92	\$1,119,192,946.92
A3.1 Financiamiento Neto con Fuente de Pago de Ingresos de Libre Disposición (A3.1 = F1 - G1)	\$0.00	\$0.00	\$0.00
F1. Financiamiento con Fuente de Pago de Ingresos de Libre Disposición	\$0.00	\$0.00	\$0.00
G1. Amortización de la Deuda Pública con Gasto No Etiquetado	\$0.00	\$0.00	\$0.00
B1. Gasto No Etiquetado (sin incluir Amortización de la Deuda Pública)	\$405,418,408.00	\$1,106,277,028.67	\$1,105,891,716.67
C1. Remanentes de Ingresos de Libre Disposición aplicados en el periodo	\$0.00	\$17,609,582.99	\$17,609,582.99
V. Balance Presupuestario de Recursos Disponibles (V = A1 + A3.1 - B1 + C1)	\$0.00	\$30,525,501.24	\$30,910,813.24
VI. Balance Presupuestario de Recursos Disponibles sin Financiamiento Neto (VI = V - A3.1)	\$0.00	\$30,525,501.24	\$30,910,813.24



Cuenta Pública 2024
F4 Balance Presupuestario - LDF
Del 01 de Enero al 31 de Diciembre de 2024
(Cifras en Pesos)



Concepto	Estimado/Aprobado	Devengado	Recaudado/Pagado
A2. Transferencias Federales Etiquetadas	\$0.00	\$0.00	\$0.00
A3.2 Financiamiento Neto con Fuente de Pago de Transferencias Federales Etiquetadas (A3.2 = F2 - G2)	\$0.00	\$0.00	\$0.00
F2. Financiamiento con Fuente de Pago de Transferencias Federales Etiquetadas	\$0.00	\$0.00	\$0.00
G2. Amortización de la Deuda Pública con Gasto Etiquetado	\$0.00	\$0.00	\$0.00
B2. Gasto Etiquetado (sin incluir Amortización de la Deuda Pública)	\$0.00	\$0.00	\$0.00
C2. Remanentes de Transferencias Federales Etiquetadas aplicados en el periodo	\$0.00	\$0.00	\$0.00
VII. Balance Presupuestario de Recursos Etiquetados (VII = A2 + A3.2 - B2 + C2)	\$0.00	\$0.00	\$0.00
VIII. Balance Presupuestario de Recursos Etiquetados sin Financiamiento Neto (VIII = VII - A3.2)	\$0.00	\$0.00	\$0.00

[Handwritten signature in blue ink]



Cuenta Pública 2024
F3 Informe Analítico de Obligaciones Diferentes de Financiamientos - LDF
Del 01 de Enero al 31 de Diciembre de 2024
(Cifras en Pesos)



Ente Público: INSTITUTO ELECTORAL DEL ESTADO

Denominación de las Obligaciones Diferentes de Financiamiento (c)	Fecha del Contrato (d)	Fecha de inicio de operación del proyecto (e)	Fecha de vencimiento (f)	Monto de la inversión pactado (g)	Plazo pactado (h)	Monto promedio mensual del pago de la contraprestación (i)	Monto promedio mensual del pago de la contraprestación correspondiente al pago de inversión (j)	Monto pagado de la inversión al 31 de Diciembre de 2024 (k)	Monto pagado de la inversión actualizado al 31 de Diciembre de 2024 (l)	Saldo pendiente por pagar de la inversión al 31 de Diciembre de 2024 (m = g - l)
A. Asociaciones Público Privadas (APP's)(A=a+b+c+d)				\$0.00	0	\$0.00	\$0.00	\$0.00	\$0.00	\$0.00
a) APP 1				\$0.00	0	\$0.00	\$0.00	\$0.00	\$0.00	\$0.00
b) APP 2				\$0.00	0	\$0.00	\$0.00	\$0.00	\$0.00	\$0.00
c) APP 3				\$0.00	0	\$0.00	\$0.00	\$0.00	\$0.00	\$0.00
d) APP XX				\$0.00	0	\$0.00	\$0.00	\$0.00	\$0.00	\$0.00
B. Otros Instrumentos (B=a+b+c+d)				\$0.00	0	\$0.00	\$0.00	\$0.00	\$0.00	\$0.00
a) a) Otro Instrumento 1				\$0.00	0	\$0.00	\$0.00	\$0.00	\$0.00	\$0.00
b) Otro Instrumento 2				\$0.00	0	\$0.00	\$0.00	\$0.00	\$0.00	\$0.00
c) Otro Instrumento 3				\$0.00	0	\$0.00	\$0.00	\$0.00	\$0.00	\$0.00
d) d) Otro Instrumento XX				\$0.00	0	\$0.00	\$0.00	\$0.00	\$0.00	\$0.00
C. Total de Obligaciones Diferentes de Financiamiento (C=A+B)				\$0.00	0	\$0.00	\$0.00	\$0.00	\$0.00	\$0.00

[Handwritten signature]



Cuenta Pública 2024
F1 Estado de Situación Financiera Detallado - LDF
Al 31 de Diciembre de 2023 y al 31 de Diciembre de 2024
(Cifras en Pesos)



Ente Público: INSTITUTO ELECTORAL DEL ESTADO


Concepto (c)	2024	31 de diciembre de 2023	Concepto (c)	2024	31 de diciembre de 2023
ACTIVO			PASIVO		
Activo Circulante			Pasivo Circulante		
a. Efectivo y Equivalentes (a=a1+a2+a3+a4+a5+a6+a7)	\$64,868,929.95	\$53,590,258.62	a. Cuentas por Pagar a Corto Plazo (a=a1+a2+a3+a4+a5+a6+a7+a8+a9)	\$2,813,075.06	\$4,126,361.59
a1) Efectivo	\$42,273.00	\$0.00	a1) Servicios Personales por Pagar a Corto Plazo	\$492.20	\$0.00
a2) Bancos/Tesorería	\$64,826,656.95	\$53,590,258.62	a2) Proveedores por Pagar a Corto Plazo	\$399,213.00	\$251,239.98
a3) Bancos/Dependencias y Otros	\$0.00	\$0.00	a3) Contratistas por Obras Públicas por Pagar a Corto Plazo	\$0.00	\$0.00
a4) Inversiones Temporales (Hasta 3 meses)	\$0.00	\$0.00	a4) Participaciones y Aportaciones por Pagar a Corto Plazo	\$0.00	\$0.00
a5) Fondos con Afectación Específica	\$0.00	\$0.00	a5) Transferencias Otorgadas por Pagar a Corto Plazo	\$0.00	\$0.00
a6) Depósitos de Fondos de Terceros en Garantía y/o Administración	\$0.00	\$0.00	a6) Intereses, Comisiones y Otros Gastos de la Deuda Pública por Pagar a Corto Plazo	\$0.00	\$0.00
a7) Otros Efectivos y Equivalentes	\$0.00	\$0.00	a7) Retenciones y Contribuciones por Pagar a Corto Plazo	\$2,413,102.26	\$3,875,121.61
b. Derechos a Recibir Efectivo o Equivalentes (b=b1+b2+b3+b4+b5+b6+b7)	\$603,265.20	\$344,444.51	a8) Devoluciones de la Ley de Ingresos por Pagar a Corto Plazo	\$0.00	\$0.00
b1) Inversiones Financieras de Corto Plazo	\$0.00	\$0.00	a9) Otras Cuentas por Pagar a Corto Plazo	\$267.60	\$0.00
b2) Cuentas por Cobrar a Corto Plazo	\$603,265.20	\$344,444.51	b. Documentos por Pagar a Corto Plazo (b=b1+b2+b3)	\$0.00	\$0.00
b3) Deudores Diversos por Cobrar a Corto Plazo	\$0.00	\$0.00	b1) Documentos Comerciales por Pagar a Corto Plazo	\$0.00	\$0.00
b4) Ingresos por Recuperar a Corto Plazo	\$0.00	\$0.00	b2) Documentos con Contratistas por Obras Públicas por Pagar a Corto Plazo	\$0.00	\$0.00
b5) Deudores por Anticipos de la Tesorería a Corto Plazo	\$0.00	\$0.00	b3) Otros Documentos por Pagar a Corto Plazo	\$0.00	\$0.00
b6) Préstamos Otorgados a Corto Plazo	\$0.00	\$0.00	c. Porción a Corto Plazo de la Deuda Pública a Largo Plazo (c=c1+c2)	\$0.00	\$0.00
b7) Otros Derechos a Recibir Efectivo o Equivalentes a Corto Plazo	\$0.00	\$0.00	c1) Porción a Corto Plazo de la Deuda Pública	\$0.00	\$0.00
c. Derechos a Recibir Bienes o Servicios (c=c1+c2+c3+c4+c5)	\$1,259,121.59	\$1,212,355.36	c2) Porción a Corto Plazo de Arrendamiento Financiero	\$0.00	\$0.00
c1) Anticipo a Proveedores por Adquisición de Bienes y Prestación de Servicios a Corto Plazo	\$0.00	\$0.00	d. Títulos y Valores a Corto Plazo	\$0.00	\$0.00
c2) Anticipo a Proveedores por Adquisición de Bienes Inmuebles y Muebles a Corto Plazo	\$0.00	\$0.00	e. Pasivos Diferidos a Corto Plazo (e=e1+e2+e3)	\$0.00	\$0.00
c3) Anticipo a Proveedores por Adquisición de Bienes Intangibles a Corto Plazo	\$0.00	\$0.00	e1) Ingresos Cobrados por Adelantado a Corto Plazo	\$0.00	\$0.00
c4) Anticipo a Contratistas por Obras Públicas a Corto Plazo	\$0.00	\$0.00	e2) Intereses Cobrados por Adelantado a Corto Plazo	\$0.00	\$0.00
c5) Otros Derechos a Recibir Bienes o Servicios a Corto Plazo	\$1,259,121.59	\$1,212,355.36	e3) Otros Pasivos Diferidos a Corto Plazo	\$0.00	\$0.00
d. Inventarios (d=d1+d2+d3+d4+d5)	\$0.00	\$0.00	f. Fondos y Bienes de Terceros en Garantía y/o Administración a Corto Plazo (f=f1+f2+f3+f4+f5+f6)	\$0.00	\$0.00
d1) Inventario de Mercancías para Venta	\$0.00	\$0.00	f1) Fondos en Garantía a Corto Plazo	\$0.00	\$0.00
d2) Inventario de Mercancías Terminadas	\$0.00	\$0.00	f2) Fondos en Administración a Corto Plazo	\$0.00	\$0.00
d3) Inventario de Mercancías en Proceso de Elaboración	\$0.00	\$0.00	f3) Fondos Contingentes a Corto Plazo	\$0.00	\$0.00
d4) Inventario de Materias Primas, Materiales y Suministros para Producción	\$0.00	\$0.00	f4) Fondos de Fideicomisos, Mandatos y Contratos Análogos a Corto Plazo	\$0.00	\$0.00

Cuenta Pública 2024
F1 Estado de Situación Financiera Detallado - LDF
Al 31 de Diciembre de 2023 y al 31 de Diciembre de 2024
(Cifras en Pesos)

Concepto (c)	2024	31 de diciembre de 2023	Concepto (c)	2024	31 de diciembre de 2023
d5) Bienes en Tránsito	\$0.00	\$0.00	f5) Otros Fondos de Terceros en Garantía y/o Administración a Corto Plazo	\$0.00	\$0.00
e. Almacenes	\$0.00	\$0.00	f6) Valores y Bienes en Garantía a Corto Plazo	\$0.00	\$0.00
f. Estimación por Pérdida o Deterioro de Activos Circulantes (f=f1+f2)	\$0.00	\$0.00	g. Provisiones a Corto Plazo (g=g1+g2+g3)	\$1,194,455.08	\$1,212,828.55
f1) Estimaciones para Cuentas Incobrables por Derechos a Recibir Efectivo o Equivalentes	\$0.00	\$0.00	g1) Provisión para Demandas y Juicios a Corto Plazo	\$0.00	\$0.00
f2) Estimación por Deterioro de Inventarios	\$0.00	\$0.00	g2) Provisión para Contingencias a Corto Plazo	\$0.00	\$0.00
g. Otros Activos Circulantes (g=g1+g2+g3+g4)	\$0.00	\$0.00	g3) Otras Provisiones a Corto Plazo	\$1,194,455.08	\$1,212,828.55
g1) Valores en Garantía	\$0.00	\$0.00	h. Otros Pasivos a Corto Plazo (h=h1+h2+h3)	\$0.00	\$0.00
g2) Bienes en Garantía (excluye depósitos de fondos)	\$0.00	\$0.00	h1) Ingresos por Clasificar	\$0.00	\$0.00
g3) Bienes Derivados de Embargos, Decomisos, Aseguramientos y Dación en Pago	\$0.00	\$0.00	h2) Recaudación por Participar	\$0.00	\$0.00
g4) Adquisición con Fondos de Terceros	\$0.00	\$0.00	h3) Otros Pasivos Circulantes	\$0.00	\$0.00
IA. Total de Activos Circulantes (IA = a + b + c + d + e + f + g)	\$66,731,316.74	\$55,147,058.49	IIA. Total de Pasivos Circulantes (IIA = a + b + c + d + e + f + g + h)	\$4,007,530.14	\$5,339,190.14
Activo No Circulante			Pasivo No Circulante		
a. Inversiones Financieras a Largo Plazo	\$0.00	\$0.00	a. Cuentas por Pagar a Largo Plazo	\$0.00	\$0.00
b. Derechos a Recibir Efectivo o Equivalentes a Largo Plazo	\$0.00	\$0.00	b. Documentos por Pagar a Largo Plazo	\$0.00	\$0.00
c. Bienes Inmuebles, Infraestructura y Construcciones en Proceso	\$0.00	\$0.00	c. Deuda Pública a Largo Plazo	\$0.00	\$0.00
d. Bienes Muebles	\$39,198,743.28	\$39,123,770.68	d. Pasivos Diferidos a Largo Plazo	\$0.00	\$0.00
e. Activos Intangibles	\$349,185.75	\$343,315.75	e. Fondos y Bienes de Terceros en Garantía y/o en Administración a Largo Plazo	\$0.00	\$0.00
f. Depreciación, Deterioro y Amortización Acumulada de Bienes	-\$15,424,575.78	-\$13,923,413.97	f. Provisiones a Largo Plazo	\$0.00	\$0.00
g. Activos Diferidos	\$0.00	\$0.00	IIIB. Total de Pasivos No Circulantes (IIIB = a + b + c + d + e + f)	\$0.00	\$0.00
h. Estimación por Pérdida o Deterioro de Activos no Circulantes	\$0.00	\$0.00	II. Total del Pasivo (II = IIA + IIIB)	\$4,007,530.14	\$5,339,190.14
i. Otros Activos no Circulantes	\$0.00	\$0.00			
IB. Total de Activos No Circulantes (IB = a + b + c + d + e + f + g + h + i)	\$24,123,353.25	\$25,543,672.46	HACIENDA PÚBLICA/PATRIMONIO		
I. Total del Activo (I = IA + IB)	\$90,854,669.99	\$80,690,730.95	IIIA. Hacienda Pública/Patrimonio Contribuido (IIIA = a + b + c)	\$22,452,324.37	\$22,452,324.37
			a. Aportaciones	\$0.00	\$0.00
			b. Donaciones de Capital	\$0.00	\$0.00
			c. Actualización de la Hacienda Pública/Patrimonio	\$22,452,324.37	\$22,452,324.37
			IIIB. Hacienda Pública/Patrimonio Generado (IIIB = a + b + c + d + e)	\$64,394,815.48	\$52,899,216.44

Cuenta Pública 2024
F1 Estado de Situación Financiera Detallado - LDF
Al 31 de Diciembre de 2023 y al 31 de Diciembre de 2024
(Cifras en Pesos)

Concepto (c)	2024	31 de diciembre de 2023	Concepto (c)	2024	31 de diciembre de 2023
			a. Resultados del Ejercicio (Ahorro/ Desahorro)	\$11,495,599.04	-\$4,508,661.71
			b. Resultados de Ejercicios Anteriores	\$52,899,216.44	\$57,407,878.15
			c. Revalúos	\$0.00	\$0.00
			d. Reservas	\$0.00	\$0.00
			e. Rectificaciones de Resultados de Ejercicios Anteriores	\$0.00	\$0.00
			IIIC. Exceso o Insuficiencia en la Actualización de la Hacienda Pública/Patrimonio (IIIC = a+b)	\$0.00	\$0.00
			a. Resultado por Posición Monetaria	\$0.00	\$0.00
			b. Resultado por Tenencia de Activos no Monetarios	\$0.00	\$0.00
			III. Total Hacienda Pública/Patrimonio (III = IIIA + IIIB + IIIC)	\$86,847,139.85	\$75,351,540.81
			IV. Total del Pasivo y Hacienda Pública/Patrimonio (IV = II + III)	\$90,854,669.99	\$80,690,730.95



Del 01 de Enero al 31 de Diciembre de 2024

(Cifras en Pesos)

Ente Público:

INSTITUTO ELECTORAL DEL ESTADO

Indicadores de Observancia (c)	Implementación			Resultado		Fundamento (h)	Comentarios (i)
	SI		NO	Monto o valor (f)	Unidad (pesos/porcentaje) (g)		
		Mecanismo de Verificación (d)	Fecha estimada de cumplimiento (e)				
INDICADORES PRESUPUESTARIOS							
A. INDICADORES CUANTITATIVOS							
1 Balance Presupuestario Sostenible (j)							
a. Propuesto	N/A	Iniciativa de Ley de Ingresos y Proyecto de Presupuesto de Egresos		\$0.00	Pesos	Art. 6 y 19 de la LDF	Al ser un ente Autónomo los ingresos son asignados mediante la Ley de Egresos del Estado
b. Estimada/Aprobado	N/A	Ley de Ingresos y Presupuesto de Egresos		\$0.00	Pesos	Art. 6 y 19 de la LDF	Al ser un ente Autónomo los ingresos son asignados mediante la Ley de Egresos del Estado
c. Devengado	SI	Cuenta Pública / Formato 4 LDF	NO 31/12/2024	\$30,525,501.24	Pesos	Art. 6 y 19 de la LDF	El Instituto recibió ingresos por \$119192946.92 y devengo recursos por \$1106277028.67 en el ejercicio 2024 ampliación de remanente del ejercicio 2021 y 2023 por \$17609582.99
2 Balance Presupuestario de Recursos Disponibles Sostenible (k)							
a. Propuesto	N/A	Iniciativa de Ley de Ingresos y Proyecto de Presupuesto de Egresos		\$0.00	Pesos	Art. 6 y 19 de la LDF	Al ser un ente Autónomo los ingresos son asignados mediante la Ley de Egresos del Estado
b. Estimada/Aprobado	N/A	Ley de Ingresos y Presupuesto de Egresos		\$0.00	Pesos	Art. 6 y 19 de la LDF	Al ser un ente Autónomo los ingresos son asignados mediante la Ley de Egresos del Estado
c. Devengado	N/A	Cuenta Pública / Formato 4 LDF	31/12/2024	\$30,525,501.24	Pesos	Art. 6 y 19 de la LDF	El Instituto recibió ingresos por \$119192946.92 y devengo recursos por \$1106277028.67 en el ejercicio 2024 ampliación de remanente del ejercicio 2021 y 2023 por \$17609582.99
3 Financiamiento Neto dentro del Techo de Financiamiento Neto (l)							
a. Propuesto	N/A	Iniciativa de Ley de Ingresos		\$0.00	Pesos	Art. 6, 19 y 46 de la LDF	El Instituto no tiene financiamientos para el ejercicio 2024.
b. Estimada	N/A	Ley de Ingresos		\$0.00	Pesos	Art. 6, 19 y 46 de la LDF	El Instituto no tiene financiamientos para el ejercicio 2024.
c. Devengado	N/A	Cuenta Pública / Formato 4 LDF		\$0.00	Pesos	Art. 6, 19 y 46 de la LDF	El Instituto no tiene financiamientos para el ejercicio 2024.
4 Recursos destinados a la atención de desastres naturales							
a. Asignación al fideicomiso para desastres naturales (m)							
a.1 Aprobado	N/A	Reporte Trím. Formato 6 a)		\$0.00	Pesos	Art. 9 de la LDF	No aplica a este Ente Autónomo.

Cuenta Pública 2024
Anexo 3.- Guía de Cumplimiento de la Ley de Disciplina Financiera de las Entidades Federativas y los Municipios

Del 01 de Enero al 31 de Diciembre de 2024

(Cifras en Pesos)

Indicadores de Observancia (c)	Implementación			Resultado		Fundamento (h)	Comentarios (i)
	SI		NO	Monto o valor (f)	Unidad (pesos/porcentaje) (g)		
		Mecanismo de Verificación (d)	Fecha estimada de cumplimiento (e)				
a.2 Pagado	N/A	Cuenta Pública / Formato 6 a)		\$0.00	Pesos	Art. 9 de la LDF	No aplica a este Ente Autónomo.
b. Aportación promedio realizada por la Entidad Federativa durante los 5 ejercicios previos, para infraestructura dañada por desastres naturales (n)	N/A	Autorizaciones de recursos aprobados por el FONDEN		\$0.00	Pesos	Art. 9 de la LDF	No aplica a este Ente Autónomo.
c. Saldó del fideicomiso para desastres naturales (o)	N/A	Cuenta Pública / Auxiliar de Cuentas		\$0.00	Pesos	Art. 9 de la LDF	No aplica a este Ente Autónomo.
d. Costo promedio de los últimos 5 ejercicios de la reconstrucción de infraestructura dañada por desastres naturales (p)	N/A	Autorizaciones de recursos aprobados por el FONDEN		\$0.00	Pesos	Art. 9 de la LDF	No aplica a este Ente Autónomo.
5 Techo para servicios personales (q)							
a. Asignación en el Presupuesto de Egresos	N/A	Reporte Trim. Formato 6 d)	31/12/2024	\$50,323,413.26	Pesos	Art. 10 y 21 de la LDF	Aprobado mediante la Ley de Egresos del estado de Puebla para el ejercicio 2024.
b. Devengado	N/A	Reporte Trim. Formato 6 d)	31/12/2024	\$207,584,374.09	Pesos	Art. 13 fracc. V y 21 de la LDF	En el ejercicio 2024 además de personal permanente se requirió personal eventual para atender el Proceso Electoral Ordinario Concurrente del 2023-2024.
6 Previsiones de gasto para compromisos de pago derivados de APPs (r)							
a. Asignación en el Presupuesto de Egresos	N/A	Presupuesto de Egresos		\$0.00	Pesos	Art. 11 y 21 de la LDF	El Instituto no cuenta con asociaciones Público-Privadas.
7 Techo de ADEFAS para el ejercicio fiscal (s)							
a. Propuesto	N/A	Proyecto de Presupuesto de Egresos		\$0.00	Pesos	Art. 12 y 20 de la LDF	El Instituto no tiene ADEFAS.
b. Aprobado	N/A	Reporte Trim. Formato 6 a)		\$0.00	Pesos	Art. 12 y 20 de la LDF	El Instituto no tiene ADEFAS.
c. Devengado	N/A	Cuenta Pública / Formato 6 a)		\$0.00	Pesos	Art. 12 y 20 de la LDF	El Instituto no tiene ADEFAS.
B. INDICADORES CUALITATIVOS							
1 Iniciativa de Ley de Ingresos y Proyecto de Presupuesto de Egresos							
a. Objetivos anuales, estrategias y metas para el ejercicio fiscal (t)	N/A	Iniciativa de Ley de Ingresos y Proyecto de Presupuesto de Egresos				Art. 5 y 18 de la LDF	No aplica a este Ente Autónomo.
b. Proyecciones de ejercicios posteriores (u)	N/A	Iniciativa de Ley de Ingresos y Proyecto de Presupuesto de Egresos / Formatos 7 a) y b)				Art. 5 y 18 de la LDF	No aplica a este Ente Autónomo.
c. Descripción de riesgos relevantes y propuestas de acción para enfrentarlos (v)	N/A	Iniciativa de Ley de Ingresos y Proyecto de Presupuesto de Egresos				Art. 5 y 18 de la LDF	No aplica a este Ente Autónomo.
d. Resultados de ejercicios fiscales anteriores y el ejercicio fiscal en cuestión (w)	N/A	Iniciativa de Ley de Ingresos y Proyecto de Presupuesto de Egresos / Formatos 7 c) y d)				Art. 5 y 18 de la LDF	No aplica a este Ente Autónomo.

Del 01 de Enero al 31 de Diciembre de 2024

(Cifras en Pesos)


Indicadores de Observancia (c)	Implementación			Resultado		Fundamento (h)	Comentarios (i)	
	SI		NO	Monto o valor (f)	Unidad (pesos/porcentaje) (g)			
		Mecanismo de Verificación (d)	Fecha estimada de cumplimiento (e)					
e. Estudio actuarial de las pensiones de sus trabajadores (x)	N/A	Proyecto de Presupuesto de Egresos / Formato 8				Art. 5 y 18 de la LDF	No aplica a este Ente Autónomo.	
2 Balance Presupuestario de Recursos Disponibles, en caso de ser negativo								
a. Razones excepcionales que justifican el Balance Presupuestario de Recursos Disponibles negativo (y)	N/A	Iniciativa de Ley de Ingresos o Proyecto de Presupuesto de Egresos				Art. 6 y 19 de la LDF	El Instituto no tiene Balance Presupuestario de Recursos disponible negativo.	
b. Fuente de recursos para cubrir el Balance Presupuestario de Recursos Disponibles negativo (z)	N/A	Iniciativa de Ley de Ingresos o Proyecto de Presupuesto de Egresos				Art. 6 y 19 de la LDF	El Instituto no tiene Balance Presupuestario de Recursos disponible negativo.	
c. Número de ejercicios fiscales y acciones necesarias para cubrir el Balance Presupuestario de Recursos Disponibles negativo (aa)	N/A	Iniciativa de Ley de Ingresos o Proyecto de Presupuesto de Egresos				Art. 6 y 19 de la LDF	El Instituto no tiene Balance Presupuestario de Recursos disponible negativo.	
d. Informes Trimestrales sobre el avance de las acciones para recuperar el Balance Presupuestario de Recursos Disponibles (bb)	N/A	Reporte Trim. y Cuenta Pública				Art. 6 y 19 de la LDF	El Instituto no tiene Balance Presupuestario de Recursos disponible negativo.	
3 Servicios Personales								
a. Remuneraciones de los servidores públicos (cc)	N/A	Proyecto de Presupuesto				Art. 10 y 21 de la LDF	El Instituto ajusta su Presupuesto de egresos una vez aprobada la Ley de Egresos del Estado	
b. Previsiones salariales y económicas para cubrir incrementos salariales, creación de plazas y otros (dd)	N/A	Proyecto de Presupuesto				Art. 10 y 21 de la LDF	El Instituto ajusta su Presupuesto de egresos una vez aprobada la Ley de Egresos del Estado	
INDICADORES DEL EJERCICIO PRESUPUESTARIO								
A. INDICADORES CUANTITATIVOS								
1 Ingresos Excedentes derivados de Ingresos de Libre Disposición								
a. Monto de Ingresos Excedentes derivados de ILD (ee)	SI	Cuenta Pública / Formato 5	NO	31/12/2024	\$731,384,121.91	Pesos	Art. 14 y 21 de la LDF	El excedente corresponde a la diferencia de ingresos propios no estimados y ampliaciones de recursos proporcionados por la SPF toda vez se aprobó un presupuesto menor al solicitado por el Instituto.
b. Monto de Ingresos Excedentes derivados de ILD destinados al fin del A.14, fracción I de la LDF (ff)	N/A	Cuenta Pública			\$0.00	Pesos	Art. 14 y 21 de la LDF	El Instituto no generó deuda pública.
c. Monto de Ingresos Excedentes derivados de ILD destinados al fin del A.14, fracción II, a) de la LDF (gg)	N/A	Cuenta Pública			\$0.00	Pesos	Art. 14 y 21 de la LDF	El Instituto no realizó inversión pública.
d. Monto de Ingresos Excedentes derivados de ILD destinados al fin del A.14, fracción II, b) de la LDF (hh)	N/A	Cuenta Pública			\$0.00	Pesos	Art. 14 y 21 de la LDF	El Instituto no realizó inversión pública.
e. Monto de Ingresos Excedentes derivados de ILD destinados al fin del artículo noveno transitorio de la LDF (ii)	N/A				\$0.00	Pesos	Art. Noveno Transitorio de la LDF	El Instituto no tiene balance presupuestario de recursos disponible en negativo.
f. Monto de Ingresos Excedentes derivados de ILD destinados al fin señalado por el Artículo 14, párrafo segundo y en el artículo 21 y Noveno Transitorio de la LDF (jj)	N/A				\$0.00		Art. 14 y 21 de la LDF	El Instituto no tiene balance presupuestario de recursos disponible en negativo.

Cuenta Pública 2024
Anexo 3.- Guía de Cumplimiento de la Ley de Disciplina Financiera de las Entidades Federativas y los Municipios

Del 01 de Enero al 31 de Diciembre de 2024

(Cifras en Pesos)

Indicadores de Observancia (c)	Implementación			Resultado		Fundamento (h)	Comentarios (i)
	SI		NO	Monto o valor (f)	Unidad (pesos/porcentaje) (g)		
		Mecanismo de Verificación (d)	Fecha estimada de cumplimiento (e)				
g. Monto de Ingresos Excedentes derivados de ILD en un nivel de endeudamiento sostenible de acuerdo al Sistema de Alertas hasta por el 5% de los recursos para cubrir el Gasto Corriente (kk)	N/A			\$0.00		Art. 14 y 21 de la LDF	El Instituto no generó deuda pública.
B. INDICADORES CUALITATIVOS							
1 Análisis Costo-Beneficio para programas o proyectos de inversión mayores a 10 millones de UDIS (ll)	N/A	Página de internet de la Secretaría de Finanzas o Tesorería Municipal				Art. 13 frac. III y 21 de la LDF	El Instituto no cuenta con programas y proyectos de inversión.
2 Análisis de conveniencia y análisis de transferencia de riesgos de los proyectos APPs (mm)	N/A	Página de internet de la Secretaría de Finanzas o Tesorería Municipal				Art. 13 frac. III y 21 de la LDF	El Instituto no cuenta con proyectos APPs
3 Identificación de población objetivo, destino y temporalidad de subsidios (nn)	N/A	Página de internet de la Secretaría de Finanzas o Tesorería Municipal				Art. 13 frac. VII y 21 de la LDF	No corresponde a los fines del Instituto
INDICADORES DE DEUDA PÚBLICA							
A. INDICADORES CUANTITATIVOS							
1 Obligaciones a Corto Plazo							
a. Límite de Obligaciones a Corto Plazo (oo)	N/A			\$0.00	Pesos	Art. 30 frac. I de la LDF	El Instituto no tiene deuda pública
a. Límite de Obligaciones a Corto Plazo (pp)	N/A			\$0.00	Pesos	Art. 30 frac. I de la LDF	El Instituto no tiene deuda pública





Cuenta Pública 2024
Información Detallada de Contratación de Obligaciones a
Corto Plazo



Del 01 de Enero al 31 de Diciembre de 2024

(Cifras en Pesos)

Ente Público: INSTITUTO ELECTORAL DEL ESTADO

SIN INFORMACIÓN QUE PRESENTAR

