








FINANCIAMIENTO PÚBLICO CORRESPONDIENTE AL AÑO 2010

| Partidos Políticos | Monto de financiamiento público para sus actividades ordinarias | Monto de financiamiento público para sus actividades tendientes a la obtención del voto | Monto de financiamiento público para acceso equitativo a los medios de comunicación social | Total |
|---|---|---|--|------------------------|
|  | \$9.070.195,85 | \$9.070.195,85 | \$1.482.695,22 | \$19.623.086,92 |
|  | \$11.687.378,77 | \$11.687.378,77 | \$1.482.695,22 | \$24.857.452,76 |
|  | \$3.312.911,17 | \$3.312.911,17 | \$1.482.695,22 | \$8.108.517,56 |
|  | \$2.463.815,23 | \$2.463.815,23 | \$1.482.695,22 | \$6.410.325,68 |
|  | \$2.000.436,65 | \$2.000.436,65 | \$1.482.695,22 | \$5.483.568,52 |
|  | \$2.466.403,93 | \$2.466.403,93 | \$1.482.695,22 | \$6.415.503,08 |
|  | \$3.595.080,25 | \$3.595.080,25 | \$1.482.695,22 | \$8.672.855,72 |
| Total | \$34.596.221,85 | \$34.596.221,85 | \$10.378.866,54 | \$79.571.310,24 |